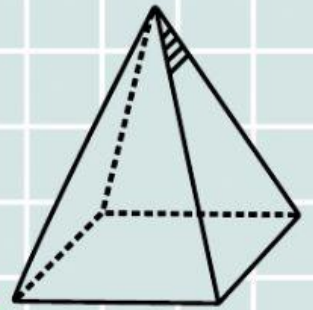


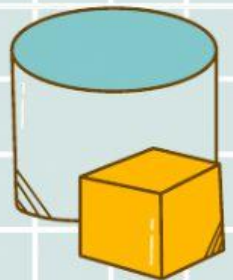
sekolah dasar
kreativitas anak Indonesia



LEMBAR KERJA PESERTA DIDIK




Tema 3
Subtema 2
pembelajaran 2



Nama
Kelompok:





Tujuan Pembelajaran:

1. Peserta didik mampu membaca percakapan yang terkait dengan ciri - ciri wujud benda dengan detail.
2. Peserta didik dapat mencermati informasi yang terkait dengan ciri - ciri wujud benda dengan benar.
3. Peserta didik dapat menyimpulkan informasi tentang ciri - ciri wujud benda dengan benar.
4. Peserta didik dapat membuat laporan tentang ciri - ciri benda dengan tepat.
5. Peserta didik dapat menyajikan laporan percobaan yang berkaitan dengan ciri - ciri benda dalam bentuk tulisan.
6. Peserta didik dapat mengetahui makna simbol sila - sila Pancasila dengan tepat.
7. Peserta didik dapat menggali arti penting menolong dengan benar.
8. Peserta didik dapat menentukan contoh sikap menolong dengan benar.
9. Peserta didik dapat menuliskan laporan tentang pengalaman menolong orang lain dengan tepat.
10. Peserta didik dapat menceritakan laporan tentang pengalamannya menolong orang lain dalam bentuk tulisan dengan benar.



Ayo mencoba

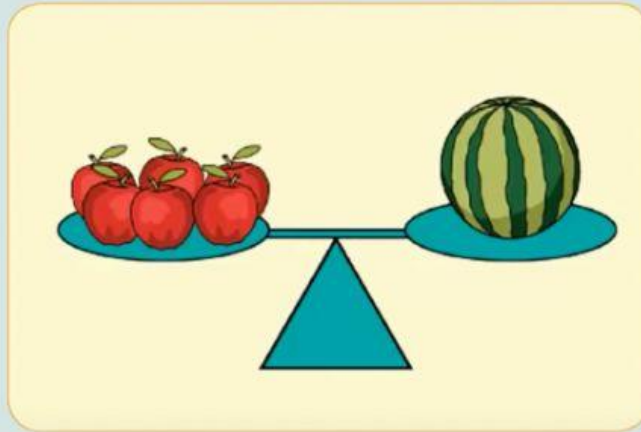
Kita akan melakukan percobaan untuk membandingkan massa benda - benda yang ada digambar.

Petunjuk kerja:

1. Perhatikan gambar di lembar berikutnya.
2. Jawablah perbandingan massa sesuai dengan gambar

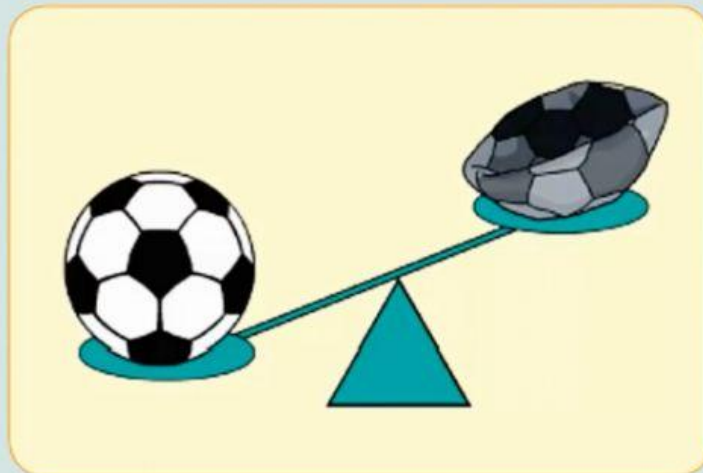
Laporan hasil pengamatan

Contoh: Massa tas sekolah lebih besar dibandingkan massa kotak pensil.



— □ ×

1



— □ ×

2



Petunjuk kerja:

1. Cermatilah gambar.
2. Buatlah kalimat yang sesuai dengan gambar.

