







LA LOCALIDAD

1. Indica si son ciudades o pueblos:

2. Arrastra las palabras al lugar correcto para completar la definición:

localidad

personas

calles

viven

La es el conjunto de y edificios donde las .

3. Contesta a estas preguntas:

¿Cómo se llama tu localidad?

¿Es un pueblo o una ciudad?

¿Cuál es el gentilicio de tu localidad?

¿Cómo se llama a las personas que viven en un mismo barrio?

4. Clasifica las características de las ciudades y los pueblos arrastrándolas al lugar correcto.

CIUDAD	PUEBLO
¿Tamaño?	¿Tamaño?
¿Nº de habitantes?	¿Nº de habitantes?
Es pequeño.	Más de 10.000
Menos de 10.000	Es grande.