



PowerPoint—Herramientas

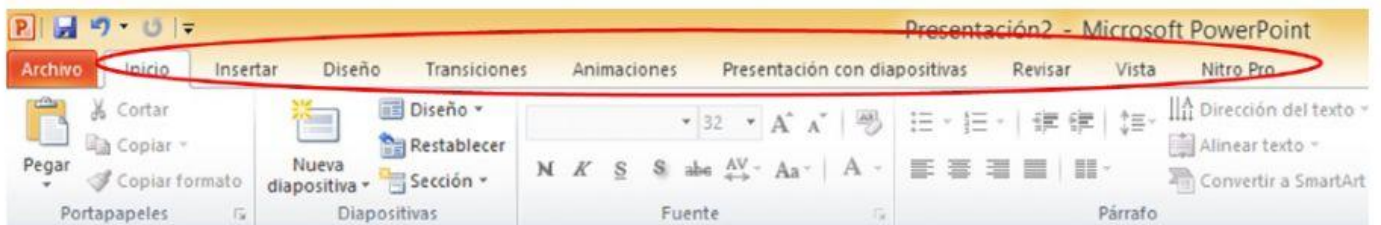
Introducción

La cinta de opciones o la barra de herramientas, sirven para trabajar para crear nuestra presentación.



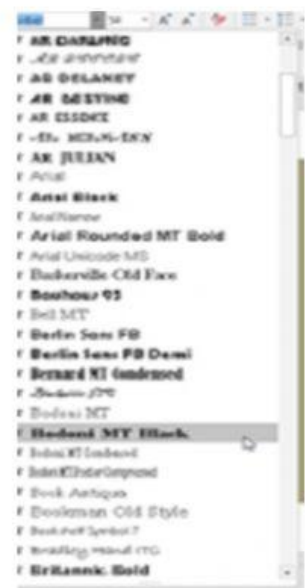
Cinta de Opciones.-

•El contenido de la cinta de opciones o llamados pestañas está dividido en función del propósito de cada herramienta.



inicio .-


•Nos permite agregar diapositivas y cambiar fuentes entre otros.






INSERTAR .-

- En esta pestaña podemos añadir diferentes recursos gráficos a la presentación, como ser; Imagen, video, audio, textos, etc.



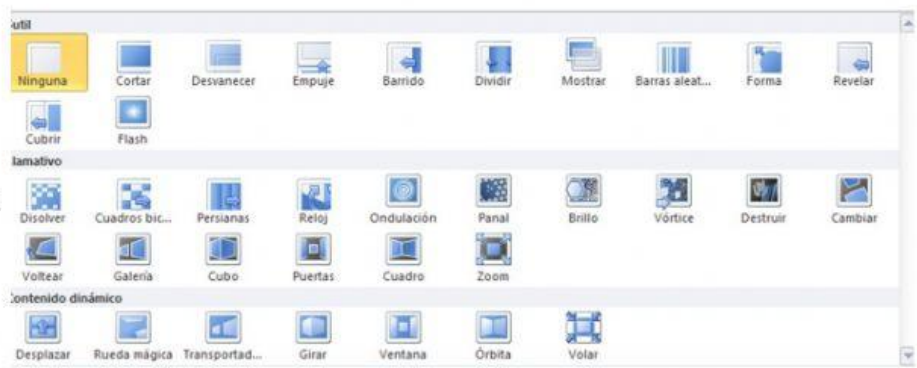
DISEÑO .-

- Crear presentaciones con diseño.



TRANSICIONES .-

- Entre cada diapositiva es posible añadir un efecto de movimiento de transición.





















Actividad

Materia: Informática
Profesor: Jesús Choquenaira



Poner las Herramientas donde corresponda.

	<input type="text"/> <input type="text"/> <input type="text"/>		<input type="text"/> <input type="text"/> <input type="text"/>		
					
					
	<input type="text"/> <input type="text"/> <input type="text"/>		<input type="text"/> <input type="text"/> <input type="text"/>		
					
					

¿Cuál es su otro nombre de la **CINTA DE OPCIONES**?



En que pestaña esta las siguientes herramientas.



En que pestaña esta las siguientes herramientas.



En que pestaña esta las siguientes herramientas.



En que pestaña esta las siguientes herramientas.





• Actividad

Materia: Informática
Profesor: Jesús Choquenaira



Si quiero colocar una **IMAGEN** iré a la herramienta?

Si quiero colocar una **COLOR A LA DIAPOSITIVA** iré a la herramienta?

Si quiero colocar **NUEVA DIAPOSITIVA** iré a la herramienta?

Que Color tiene el icono de PowerPoint?