

I Serie: Instrucciones: dale click a la bocina para escuchar el sonido y luego presiona la vocal correcta



A

E

I

O

U



A

E

I

O

U



A

E

I

O

U



A

E

I

O

U



A

E

I

O

U

II Serie: Instrucciones: lleva cada imagen con la sílaba que inicia cada una.



ma


me


mi

mo


mu

III Serie: Instrucciones: observa las imágenes y dale click a la sílaba con la que inicia cada una.


	ma
	me
	mi

	mo
	mu
	mi

	ma
	mo
	mi


	mi
	me
	mu

	mu
	me
	mo


	mo
	me
	mi


	ma
	mi
	mu


	mu
	mo
	me


	ma
	mi
	me

	ma
	me
	mo

	ma
	mu
	mi

	ma
	mu
	mo

	me
	mo
	ma

	ma
	mu
	me

	mo
	me
	mi