

1

Compréhension de l'oral

25 points

Vous allez entendre quatre enregistrements, correspondant à quatre documents différents.

Pour les trois premiers documents, vous avez :

- 30 secondes pour lire les questions ;
- une première écoute, puis 30 secondes de pause pour répondre aux questions ;
- une seconde écoute, puis 30 secondes de pause pour compléter vos réponses.

Pour répondre aux questions, cochez ☒ la bonne réponse ou écrivez l'information demandée.



EXERCICE 1

4 points

Lisez les questions. Écoutez le document puis répondez.

Vous êtes en France chez votre amie Marie. Vous entendez ce message sur le répondeur téléphonique.

1

Léa invite Marie...

1 point

A ☐ au cinéma.

B ☐ au restaurant.

C ☐ à son anniversaire.

2

À quelle heure est le rendez-vous ?

1 point

12:00

A ☐

12:30

B ☐

13:00

C ☐

3

Que doit apporter Marie ?

1 point

.....

4

Quel est le numéro de téléphone de Léa ?

1 point

.....

SUJET DÉMO_A1SL_03

**EXERCICE 2****5 points****Lisez les questions. Écoutez le document puis répondez.****Vous êtes en France. Vous entendez l'annonce suivante à la radio.****1**

La radio NRJ offre combien de places ?

1 point

.....

2

La radio NRJ offre des places pour...

1 point**A** ☐ un film.**B** ☐ un musée.**C** ☐ un concert.**3**

Quelle est la date de l'événement ?

2 points

.....

4

Pour participer, il faut...

1 point**A** ☐ venir à la radio.**B** ☐ écrire à la radio.**C** ☐ appeler la radio.

**EXERCICE 3****6 points****Lisez les questions. Écoutez le document puis répondez.****Vous êtes à l'école en France. Vous écoutez votre professeur.****1**

Le professeur dit qu'il est...

1 point**A** ☐ 1 heure.**B** ☐ 3 heures.**C** ☐ 4 heures.**2**

Pour quand sont les devoirs ?

2 points

.....

3

Qu'est-ce qu'il faut faire ?

1 point**A** ☐ Lire un livre.**B** ☐ Écrire un texte.**C** ☐ Faire un exercice.**4**

Qu'est-ce qu'il se passe lundi prochain ?

2 points

.....









EXERCICE 4

10 points

2

Vous allez entendre cinq petits dialogues correspondant à cinq situations différentes. Il y a 15 secondes de pause après chaque dialogue. Notez, sous chaque image, le numéro du dialogue qui correspond. Puis vous allez entendre à nouveau les dialogues. Vous pouvez compléter vos réponses. Regardez les images. Attention, il y a six images (A, B, C, D, E et F) mais seulement cinq dialogues.

<p>Image A</p>  <p>Situation n°.....</p>	<p>Image B</p>  <p>Situation n°.....</p>	<p>Image C</p>  <p>Situation n°.....</p>
<p>Image D</p>  <p>Situation n°.....</p>	<p>Image E</p>  <p>Situation n°.....</p>	<p>Image F</p>  <p>Situation n°.....</p>

SUJET DÉMO_A1SL_03