ESCRITURA. TAREA 4.



HACER UN INFORME.

1.Recuerda.

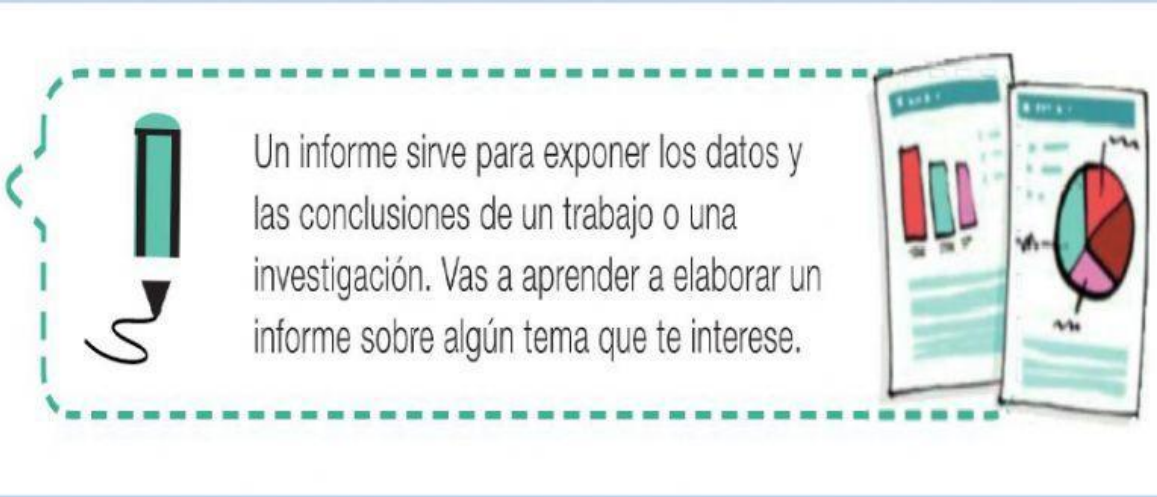

2.Completa el texto con las palabras que faltan.

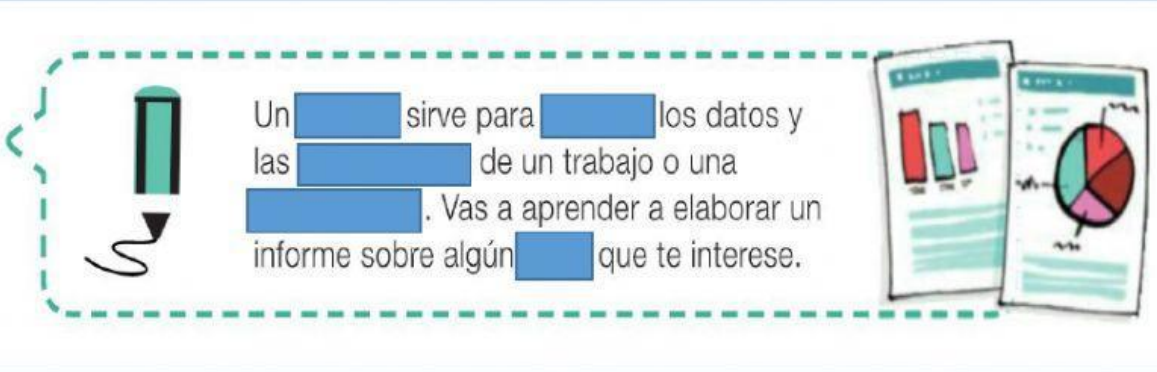

LIVEWORKSHEETS

3. Preparar un informe.

Une.

Introducción

Desarrollo

Conclusiones



Se exponen de forma ordenada los datos de la investigación.

Se resumen las ideas más relevantes.

Se presentan el tema y el objetivo del informe.

4. Ahora te toca a ti.

Haz un borrador de tu informe siguiendo estos pasos:

- Escribe el título y redacta una introducción para presentar el tema de tu informe.
- Expón la información y los datos obtenidos, e incluye los gráficos y las ilustraciones.
- Redacta las conclusiones a las que has llegado. Puedes hacer también alguna sugerencia.

Para mejorar el texto...

- Haz varios apartados para ordenar la información.
- Presenta tus conclusiones con expresiones como *en resumen*, *para terminar*, *en conclusión*...

LIVEWORKSHEETS

5. Ahora elige el tema que quieras de las siguientes imágenes para hacer tu informe (mínimo 15 renglones).



LIVEWORKSHEETS