

LEMBAR KERJA PESERTA DIDIK PERTEMUAN KE 2




APLIKASI PEMBACA MULTIMEDIA DAN APLIKASI PENGOLAH MULTIMEDIA

TUJUAN PEMBELAJARAN :

- ✓ Dengan kegiatan diskusi dan mempelajari materi pada Microsoft Sway Peserta didik dapat menganalisis berbagai aplikasi pembaca multimedia dengan tepat.
- ✓ Dengan kegiatan diskusi dan mempelajari materi pada Microsoft Sway Peserta didik dapat menganalisis berbagai aplikasi pengolah multimedia dengan tepat.
- ✓ Dengan kegiatan diskusi peserta didik dapat memilih aplikasi pembaca multimedia yang digunakan dengan baik dan tepat.
- ✓ Dengan kegiatan diskusi peserta didik dapat mendeteksi aplikasi pengolah multimedia yang digunakan dengan baik dan tepat.
- ✓ Dengan kegiatan diskusi peserta didik dapat mengelola aplikasi pembaca multimedia dengan baik dan tepat.
- ✓ Dengan kegiatan diskusi peserta didik dapat mengelola aplikasi pengolah multimedia dengan baik dan tepat.

Nama Kelompok	:
Nama Peserta Didik	: 1.
	2.
	3.
Kelas	:
Hari, Tanggal	:

Berkumpulah dengan kelompokmu kemudian ,Diskusikan bersama teman kelompokmu mengenai aplikasi pembaca multimedia dan aplikasi pengolah multimedia. Tuliskan hasil diskusimu terkait gambar dibawah ini!

APLIKASI PEMBACA MULTIMEDIA / APLIKASI PENGOLAH MULTIMEDIA	HASIL DISKUSI / ANALISIS
	
	
	

APLIKASI PEMBACA MULTIMEDIA / APLIKASI PENGOLAH MULTIMEDIA

HASIL DISKUSI / ANALISIS



Selanjutnya kelompokkan perangkat keras dengan cara Drag and Drop ke kolom yang telah disediakan

Aplikasi Pembaca Multimedia	Aplikasi Pengolah Multimedia	Bukan Aplikasi Pembaca dan Pengolah Multimedia

