

LKPD

Pendidikan Pancasila Materi Keberagaman

KELAS 1-D

KELOMPOK :

ANGGOTA :

-
-
-

Tujuan :

1. Setelah siswa dan guru menyimak video pembelajaran pada youtube "keberagaman ciri fisik" dan melakukan diskusi, siswa dapat menganalisis keragaman ciri fisik anggota keluarga dengan teliti.
2. Setelah siswa dan guru terlibat aktif dalam diskusi kelompok pada Google meet, siswa dapat menyimpulkan cara menghargai keragaman ciri fisik dalam keluarga dengan benar.
3. Setelah siswa dan guru melaksanakan proses pembelajaran pada Google meet, siswa dapat menyajikan tabel perbedaan keragaman ciri fisik anggota keluarga dengan percaya diri.

Petunjuk :

- isi identitas terlebih dahulu
- baca setiap petunjuk
- bertanyalah kepada guru apabila mengalami kesulitan
- kerjakan secara berkelompok dengan teliti





LANGKAH KEGIATAN

THINK (BERFIKIR)

Amati perbedaan ciri fisik pada video berikut !

PAIR (BERDISKUSI)


Pilih gambar anggota keluarga berjenis kelamin laki-laki



LANGKAH KEGIATAN

PAIR (BERDISKUSI)

Pilih gambar anggota keluarga yang berkulit putih



PAIR (BERDISKUSI)

Pilih gambar anggota keluarga yang berambut lurus



LANGKAH KEGIATAN

THINK (BERFIKIR)

Beri tanda centang (V) untuk sikap yang benar !

☐

Saling mengasihi

☐

Tidak rukun

☐

Hidup Damai

SHARE (BERBAGI)

Sajikan hasil lembar kerjamu bersama kelompok dengan percaya diri !

