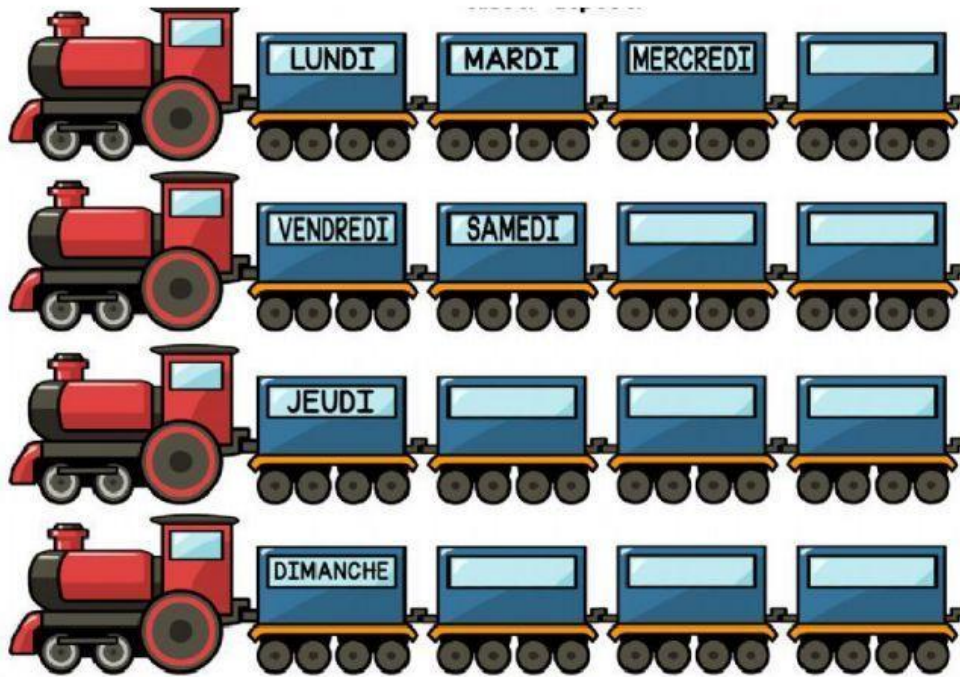


Completar el cuadro con las actividades.



Escribe el día o los días de la semana que siguen en orden a partir del día del último vagón del tren. Ejemplo, si el último vagón dice Vendredi, yo voy a escribir samedi en el siguiente.



Escribe oraciones completas utilizando la información. Ejemplo: Le lundi, Eliza faire du bricolage. (día + nombre + actividad)



Emily  
Lundi, bricolage  
Vendredi, musique



Pierre  
Samedi, vélo  
Mardi, bavarder



John  
Dimanche, dessins animés  
Mercredi, jeux vidéo



Ann  
Jeudi, guitare  
Samedi, bandes dessinées

Completar el cuadro siguiendo el ejemplo.

Qui?	Loisir	Jour de la semaine	Heure
1 <b>Fernanda</b>	<b>faire du vélo</b>	<b>le dimanche</b>	<b>à 11 heure</b>
2			
3			
4			
5			

Utilizando el cuadro anterior, escribir las oraciones restantes.

1. **Fernanda faire du vélo le dimanche à 11 heure.**









2.



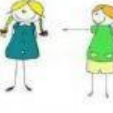





3.

4.

5.

Sujets. Ver el ejemplo y luego completar.

Les pronoms personnels	
singulier	pluriel
 je	→  nous
 tu	→  vous
 il	→  ils
 elle	→  elles

Les pronoms personnels	
singulier	pluriel
	→ 
	→ 
	→ 
	→ 


Escribe el número correspondiente al sujeto en la burbuja azul.




**1 TU**



**2 JE**



**3 IL**



**4 ELLE**




**5 NOUS**

**6 ELLES**



**7 ILS**



**8 VOUS**

