

LKPD

(lembar kerja peserta didik)





Nama :
Kelas/semester : III/ 1 (SATU)
TEMA : 3 BENDA DI SEKITARKU
SUBTEMA : 1. Aneka benda di sekitarku
pembelajaran : 1.

a. judul kegiatan mengidentifikkasi aneka benda disekitarku

b. tujuan kegiatan :

- dengan membaca teks pada google drive berjudul aneka benda di sekitar kita, siswa dapat mengidentifikasi informasi dari teks.
- dengan mengamati benda melalui poster, google drive dan benda konkret siswa dapat mengklasifikasikan benda dan nonbenda sesuai dengan teks bacaan dengan tepat.
- dengan membaca tentang sifat fisik benda siswa dapat mengelompokan benda sesuai dengan sifat fisiknya.
- dengan melengkapi tabel, siswa dapat menuliskan pokok informasi dengan tepat.
- dengan pengamatan terhadap alat ukur siswa dapat menyatakan satuan panjang yang digunakan dengan paling sedikit dua satuan baku dengan tepat.
- dengan memerhatikan pengarahannya guru, siswa dapat mengukur panjang benda dengan satuan panjang baku yang sering digunakan.

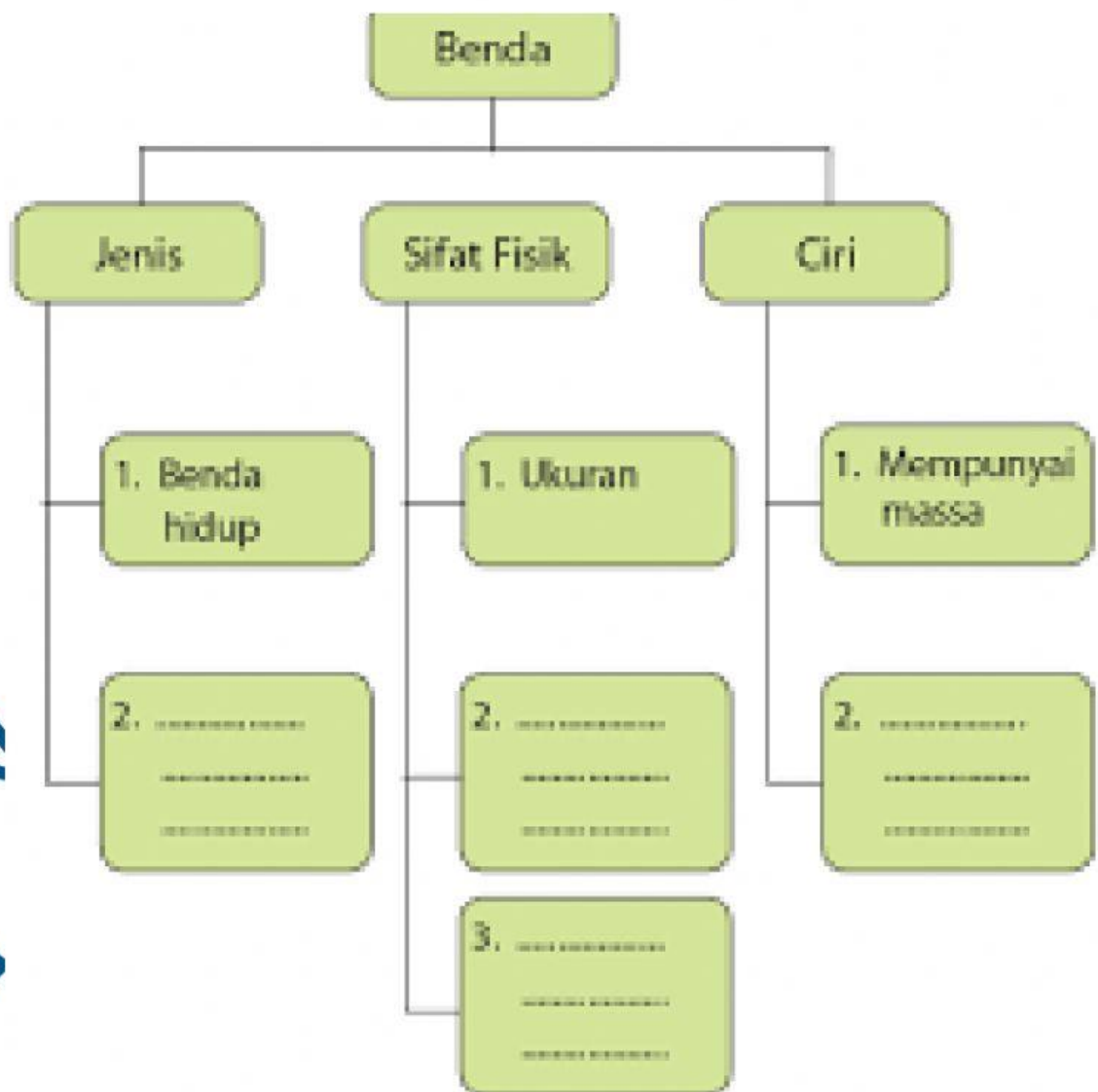
LKPD KELAS 3

Nama :

Kelas/semester : III/ 1 (SATU)

TEMA : 3 SUBTEMA 1 PB 1

Kamu telah mempelajari tentang jenis, sifat fisik, dan ciri benda. selajutnya lengkapi tabel berikut




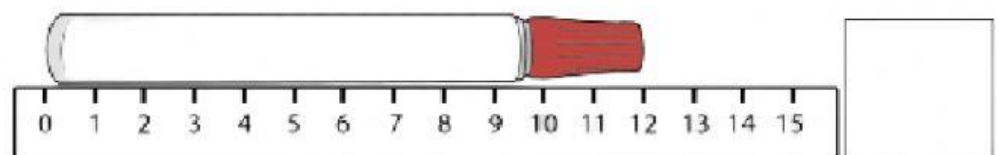
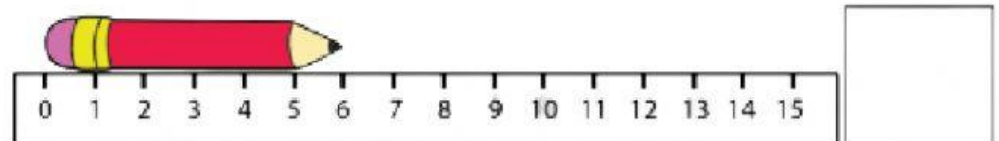
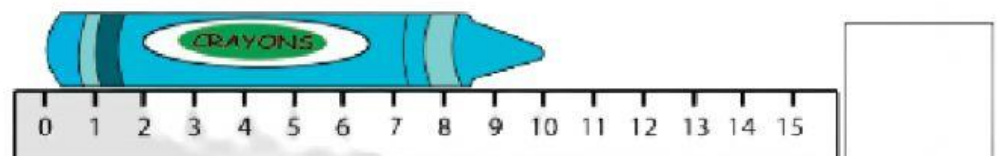
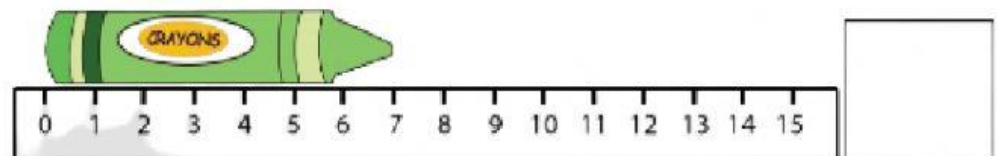
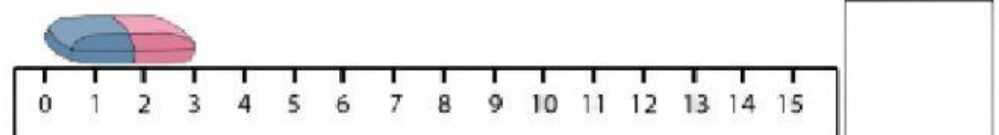
LKPD KELAS 3

Nama :

Kelas/semester : III/ 1 (SATU)

TEMA : 3 SUBTEMA 1 PB 1

tentukan hasil pengukuran pada gambar benda berikut



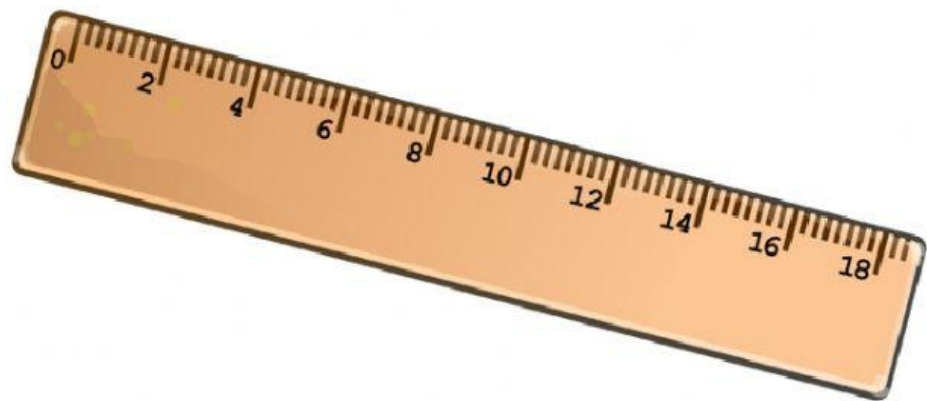
LKPD KELAS 3

Nama :

Kelas/semester : III/ 1 (SATU)

TEMA : 3 SUBTEMA 1 PB 1

satuan panjang pada penggaris adalah cm. coba cari tahu satuan yang digunakan alat ukur lainnya.



tuliskan satuan panjang yang kamu ketahui pada kotak di bawah ini

A pink rectangular box with a brown border and a semi-circular tab at the top center. It is intended for the student to write down the units of length they know.

**JANGAN LUPA
TERSENYUM!**

