

ACTIVIDAD DE TRANSFERENCIA TECNOLOGÍA SEMANA 30

Nombre:

1. Une la materia prima y el material por el cual fue transformado.

Yogur

Lápiz

Mermelada

Camiseta

Ladrillos

Zapato

Mueble

Ketchup

Pan

Pulsera

Tortilla

Aceite

Fresas

Piel

Madera

Tomates

Harina

Oro

Huevos

Leche

Aceitunas

Arcilla

Algodón

Madera

2. Desplaza las respuestas a los lugares correctos, para formar una frase sobre las materias primas.

Las primas son los recursos que son extraídas de la para ser en otros materiales y/o productos .

Pueden ser de origen y mineral.

animal

naturales

transformadas



naturaleza








materias

elaborados










vegetal

3. Selecciona la respuesta correcta en cada situación.

Producto	¿Qué soy?	¿De qué origen estoy hecho?
		
		

4. Ordena las imágenes, desde su materia prima hasta obtener un material elaborado.

		
<input type="text"/>	<input type="text"/>	<input type="text"/>
		
<input type="text"/>	<input type="text"/>	<input type="text"/>
		
<input type="text"/>	<input type="text"/>	<input type="text"/>

5. Escribe que tipo de materia prima es, o fue elaborado.

		
<input type="text"/>	<input type="text"/>	<input type="text"/>
		
<input type="text"/>	<input type="text"/>	<input type="text"/>
		
<input type="text"/>	<input type="text"/>	<input type="text"/>