Escuela Capitán Juan Ladrillero
Puerto Natales, Magallanes
2A- 2022 "Curso Feliz y Solidario"
Asistente: Juliana Ojeda- Docente Gloria Ruiz

ECO LADRILLERO



Ensalada de frutas

Ingredientes:

- 4 manzanas
- 2 naranjas
- 3 peras
- 2 plátanos
- 1 yogur

Preparación:

1. Lava bien las frutas.
2. Pela los plátanos y las naranjas. Pide ayuda a un adulto para pelar y picar las manzanas y las peras.
3. Mezcla las frutas en una fuente.
4. Vierte el yogur y revuelve con una cuchara. Sirve en pocillos.

LIVEWORKSHEETS

Realiza la actividad propuesta.

1. Marca la cantidad de frutas que se necesitan en la receta.

1 2 3 4

1 2 3 4

1 2 3 4

1 2 3 4

2. ¿En qué paso se tiene que picar las frutas?

1 2 3 4

ECO LADRILLERO

LIVEWORKSHEETS

3. ¿Para qué pedirás ayuda de un adulto?

A	Para pelar y picar los plátanos y naranjas.
B	Para pelar y picar las manzanas y las peras.
C	Para pelar y picar las naranjas y las peras.

4. ¿Qué otra fruta agregarías a la ensalada?

caramelo

yogurt

frutilla

LIVEWORKSHEETS



¿Cómo hacer una ratonera?

Materiales:

- Una caja de zapatos
- Pegamento y regla
- Papel de regalo
- Plumones
- Tijeras
- Bolitas

Instrucciones:

1. Forra la caja con el papel de regalo.
2. Marca cuatro cuadrados de diferentes tamaños en uno de los lados mayores de la caja y recórtalos para hacer las puertas.
3. Escribe con un plumón el puntaje (del 1 al 4) de cada puerta: la más grande tiene el puntaje más bajo, y la más pequeña el puntaje más alto.

Escuela 100% Ambientalista
Profesora Gloria Ruiz Bórquez

LIVEWORKSHEETS

Realiza la actividad propuesta.

1. Marca la imagen que representa el paso 1 del instructivo.

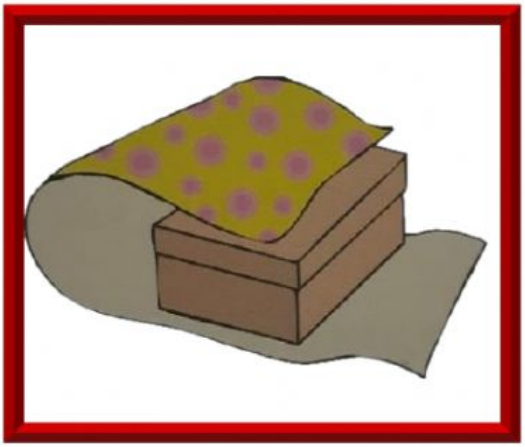

2. ¿Qué material usarás para escribir el puntaje?.

LIVEWORKSHEETS

3. Marca el término que no corresponde a la misma familia de palabras.

zapatero | zapato | zapallo

vecinito | vecino | vencido

fruta | trufa | frutero

apoyo | pollo | pollito

LIVEWORKSHEETS