



Nederlands
is in
gevaar.

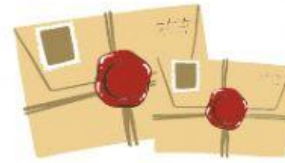

Un escape game
pour (re)découvrir
les mots transparents
du néerlandais.



Nederlands is in
gevaar.
Help me alstublieft!

NEDERLANDS IN GEVAAR!!!

LE NÉERLANDAIS EN DANGER!!!



Le néerlandais est en danger.

Le gouvernement néerlandais voudrait supprimer tous les mots transparents et les remplacer par de nouveaux mots à consonnance bien néerlandaise. L'Europe s'en inquiète. Le néerlandais n'en sera que plus compliqué. Une pétition est en cours pour tenter de conserver nos mots transparents et de les lister.

Pouvez-vous nous aider à faire circuler cette pétition et à compléter la liste des mots transparents?

Mots transparents=
Les mots néerlandais
qui ressemblent très
fort au français ou qui
sont identiques.


Votre mission:

Résoudre chaque épreuve à l'aide des mots transparents.

Une fois les différentes épreuves résolues, grâce à votre connaissance des mots transparents, il faudra remettre les mots reçus dans l'ordre pour voir apparaître un message.


Bonne chance!

Ensemble, sauvons le néerlandais!


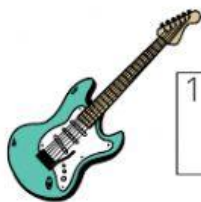


NEDERLANDS IN GEVAAR!!!


LE NÉERLANDAIS EN DANGER!!!



Complète le mot croisé suivant avec les mots transparents néerlandais qui conviennent.
Si tu as besoin d'aide, les mots sont écrits dans une enveloppe cachée en classe.



CODE 1: _ _ _ _
1 2 3 4














NEDERLANDS IN GEVAAR!!!

LE NÉERLANDAIS EN DANGER!!!




Replace les lettres dans l'ordre

Si tu as besoin d'aide, les mots sont écrits dans une enveloppe cachée en classe.

| | | |
|---|---|---|
|  |  |  |
| | | |
| | | |
| | | |
|  | |  |
| | | |
| | |  |
|  | | |
| | |  |
|  | | |
| | | |
|  | | |
| | |  |

CODE 2: _ _ _ _ _



NEDERLANDS IN GEVAAR!!!


LE NÉERLANDAIS EN DANGER!!!



Complète le mot croisé suivant avec les mots transparents néerlandais qui conviennent.
Si tu as besoin d'aide, les mots sont écrits dans une enveloppe cachée en classe.



— — — — —
7



— — — — —
5



— — — — —
1



6 — — — — — 4




— — — — —
2



— — — — —
3

CODE 3:

1 2 3 4 5 6 3 2 3 4 1 7




NEDERLANDS IN GEVAAR!!!

LE NÉERLANDAIS EN DANGER!!!




Retrouve les mots illustrés dans la grille. Les lettres restantes formeront le 4^e mot codé.
Si tu as besoin d'aide, les mots sont écrits dans une enveloppe cachée en classe.

| | | | | | | | |
|---|---|---|---|---|---|---|---|
| P | A | S | P | O | O | R | T |
| E | L | S | K | I | I | M | A |
| I | B | N | F | O | T | O | X |
| E | U | E | A | U | T | O | I |
| R | S | T | I | C | K | E | T |



CODE 4: _ _ _ _ _



NEDERLANDS IN GEVAAR!!!

LE NÉERLANDAIS EN DANGER!!!




Retrouve les mots illustrés dans la grille. Il restera des lettres, colorie-les et remets-les dans l'ordre pour trouver le mot codé.

Si tu as besoin d'aide, les mots sont écrits dans une enveloppe cachée en classe.



CODE 5: _ _ _ _ _



NEDERLANDS IN GEVAAR!!!

LE NÉERLANDAIS EN DANGER!!!



Vous avez terminé chaque mission. Vous allez donc pouvoir lire le message final.
Place les différents code dans l'ordre suivant:

| | | | | | | | | | | | | |
|--------|----------------------|----------------------|----------------------|----------------------|----------------------|----------------------|----------------------|----------------------|----------------------|----------------------|----------------------|----------------------|
| Code 2 | <input type="text"/> | <input type="text"/> | <input type="text"/> | <input type="text"/> | <input type="text"/> | <input type="text"/> | <input type="text"/> | <input type="text"/> | <input type="text"/> | | | |
| Code 4 | <input type="text"/> | <input type="text"/> | <input type="text"/> | <input type="text"/> | <input type="text"/> | <input type="text"/> | <input type="text"/> | <input type="text"/> | <input type="text"/> | <input type="text"/> | <input type="text"/> | |
| Code 1 | <input type="text"/> | <input type="text"/> | <input type="text"/> | <input type="text"/> | | | | | | | | |
| Code 3 | <input type="text"/> | <input type="text"/> | <input type="text"/> | <input type="text"/> | <input type="text"/> | <input type="text"/> | <input type="text"/> | <input type="text"/> | <input type="text"/> | <input type="text"/> | <input type="text"/> | <input type="text"/> |
| Code 5 | <input type="text"/> | <input type="text"/> | <input type="text"/> | <input type="text"/> | <input type="text"/> | <input type="text"/> | <input type="text"/> | | | | | |

Peux-tu le traduire? _____
