






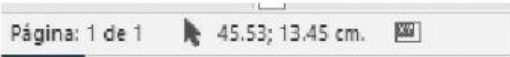
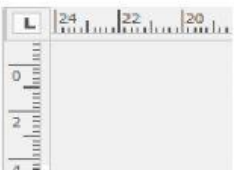



INTERFAZ GRÁFICA DE LA VENTANA DE PUBLISHER

Nombre Completo: _____ Grado: _____ Correo electrónico: _____

Nombre	Función	Imagen que representa
Barra de herramienta de acceso rápido		
Barra de herramientas		
Panel de navegación		
Barra de Estado		
Zoom		
Área de trabajo		
Reglas		
Cinta de opciones		
Pestañas		
Barra de titulo		

Prof: Gerson España

Instrucciones: arrastre correctamente el texto y la imagen al título que pertenece y suelte.

Imagen que representa	Función
	Estas posibilitan poder obtener una medida de los elementos insertados y el espacio existente.
	Es la barra que proporciona el acceso a las diferentes herramientas de Publisher, entre las cuales se encuentran:
	Es la que incluye las herramientas para las diferentes acciones que tiene disponibles el programa de Publisher.
	Son las que permiten tener acceso a las opciones que se pueden encontrar en las Cintas de Opciones e indican la cinta activa o seleccionada.
	Esta es quizás la parte más importante de la ventana puesto que, el espacio de trabajo es donde el usuario puede configurar y plasmar la idea que tiene y toda su creatividad. En el área de trabajo de Publisher es donde se insertan los elementos de las barras y opciones anteriormente mencionados: formas, texto, imágenes, tablas, etc.
	Como en la mayoría de los programas de Office, esta indica la información sobre el documento y los elementos incluidos, por ejemplo:
	En este panel se exponen las miniaturas de las páginas existentes y creadas en el actual archivo permitiendo así, la navegación entre paginas solo con hacer clic sobre la miniatura; lo que hace que se muestre inmediatamente, en el área de trabajo, el contenido de la página.
	Es el deslizador que permite el acercamiento o alejamiento de la vista sobre el área de trabajo, lo cual, facilita el trabajo con elementos pequeños con más precisión o tener una visión completa del diseño con el cual se está trabajando.
	Esta contiene accesos rápidos a las acciones más utilizadas y contiene los siguientes botones.
	Muestra el nombre del programa y del documento que se está trabajando.