María del Rocío Londoño Gonzáles
Licenciada en Didáctica y dificultades del aprendizaje escolar.
Universidad CEIPA

Escribe la sílaba y luego lleva cada dibujo al lugar que le corresponde.

ma me mi mo mu

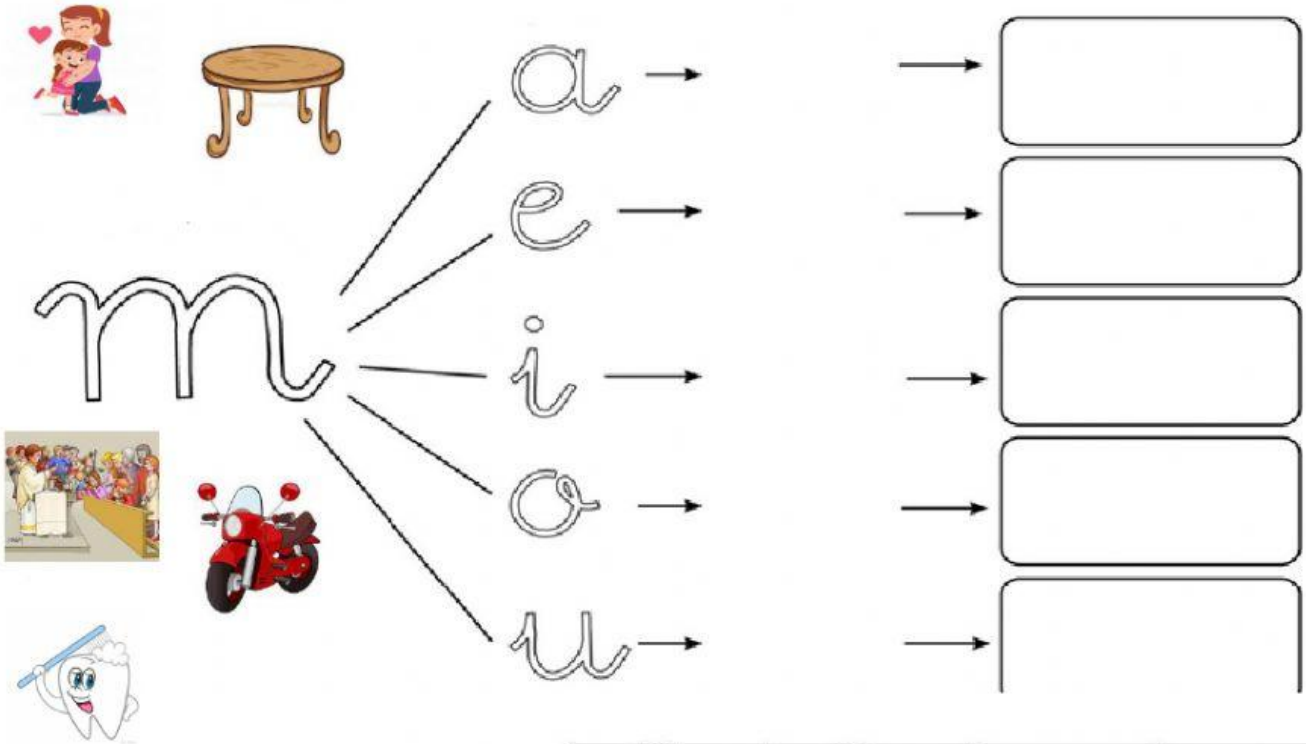

Señala cada una de los dibujos que empiezan con la letra m.

LIVEWORKSHEETS

Marca el punto correcto

	ma	○
	me	○
	mi	○
	mi	○
	me	○
	ma	○
	mo	○
	mu	○
	mi	○
	ma	○
	mo	○
	mi	○
	mi	○
	me	○
	mu	○
	mu	○
	me	○
	mo	○
	mo	○
	me	○
	mi	○
	ma	○
	mi	○
	mu	○
	mu	○
	mo	○
	me	○
	ma	○
	mu	○
	mo	○
	ma	○
	mi	○
	me	○
	mu	○
	mo	○
	mi	○
	ma	○
	me	○
	mo	○
	ma	○
	mu	○
	mi	○
	me	○
	mo	○
	ma	○
	ma	○
	mu	○
	me	○
	mo	○
	me	○
	mi	○
	mu	○
	ma	○
	mi	○

LIVEWORKSHEETS

AYUDA A LA MARIPOSA A LLEGAR HASTA LA MARGARITA, SELECCIONANDO SÓLO LAS LETRAS

M – m

M	m	d	l	L	w
W	M	M	m	m	m
T	R	s	T	n	M
M	M	M	m	m	m
m	N	W	w	P	F
M	m	M	m	M	m

LIVEWORKSHEETS

Señala el sonido inicial de cada dibujo

MO	MU	MA

ME	MO	MI

MO	MA	ME

MO	MA	ME

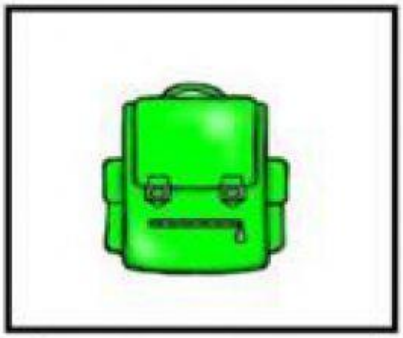

ME	MO	MI



MO	ME	MA

MO	MA	ME

ME	MO	MI

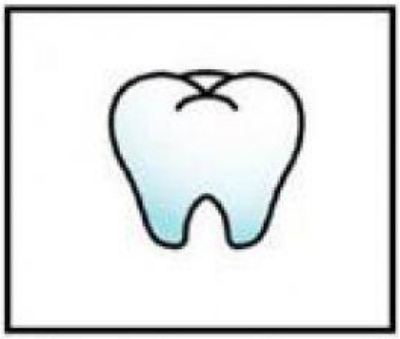

MO	MU	MA

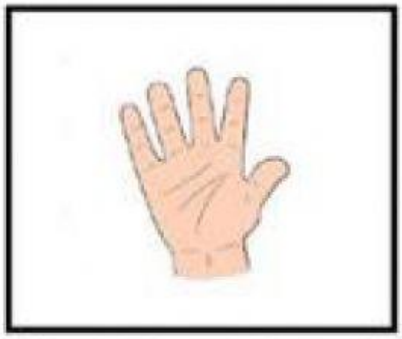

MO	MA	ME

ME	MO	MI

MO	ME	MA

LIVEWORKSHEETS

Completa con ma, me, mi, mo mu según corresponda al Dibujo

____ NO	____ CRO	____ SA
____ NO	____ ÑECA	____ TO
CA____	CA____RA	____ LÓN
CA____LLO	HA____CA	TO____TE

LIVEWORKSHEETS

Une con una línea cada dibujo con su sonido inicial

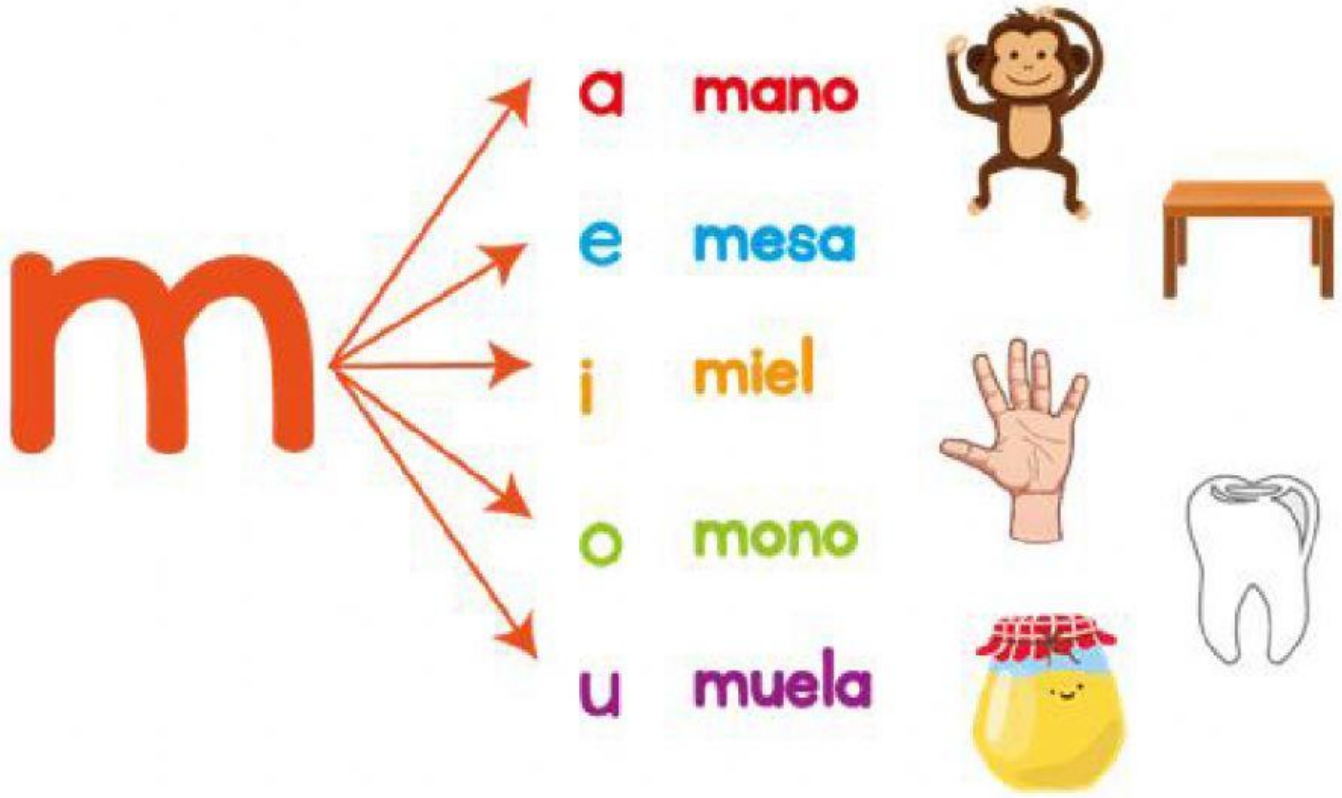

Escribe en tu cuaderno las siguientes sílabas

ma me mi mo mu

ma me mi mo mu

LIVEWORKSHEETS