

PETUNJUK PENGGUNAAN

BACALAH SEBELUM MENGERJAKAN LKPD

1

Tuliskan nama dan nomer absenmu pada halaman depan LKPD



2

Berdoalah terlebih dahulu sebelum memulai kegiatan



3

Ikuti petunjuk dan Bacalah teks dengan seksama



4

Isilah dengan LKPD dengan jawaban yang kamu anggap benar



5

Tanyakan kepada orang tuamu atau gurumu jika terdapat hal yang tidak kamu mengerti



NAMA:

TANGGAL:

NO.ABSEN:

NILAI:

LKPD

Tema 1 Subtema 1 SBdP

KD :

No.KD	Kompetensi Dasar	IPK	Indikator Pencapaian Kompetensi
3.4	Memahami karya seni rupa teknik tempel	3.4.1	Menemukan teknik pembuatan kolase
		3.4.2	Membandingkan karya kolase alami dan buatan
		3.4.3	Menampilkan hasil apresiasi karya seni kolase
4.4	Membuat karya kolase, montase, aplikasi, dan mozaik	4.4.1	Menyajikan karya kolase bahan di lingkungan rumah

Tujuan :

Langkah :

1. Perhatikan gambar berikut



AYO MENGAMATI



AYO MENULIS



2. Sekarang, diskusikan bagaimana teknik membuat kolase (ketik jawaban pada kotak)



3. Urutkan langkah-langkah pembuatan kolase



Aturlah daun-daun atau batang tumbuhan menutupi sketsa gambarmu



Siapkan bahan



Buatlah sketsa gambar yang kamu sukai



Tempelkan daun atau batang tumbuhan kering pada kertas gambarmu dengan menggunakan lem

(Tarik kotak nomor pada gambar kotas hingga menempel sesuai langkah)







1

2

3

4

4. Bandingkan bahan yang merupakan kolase alami dan buatan
(klik bulatan untuk jawaban benar)

	Alami	Buatan
	<input type="radio"/>	<input type="radio"/>
	<input type="radio"/>	<input type="radio"/>
	<input type="radio"/>	<input type="radio"/>
	<input type="radio"/>	<input type="radio"/>
	<input type="radio"/>	<input type="radio"/>
	<input type="radio"/>	<input type="radio"/>

