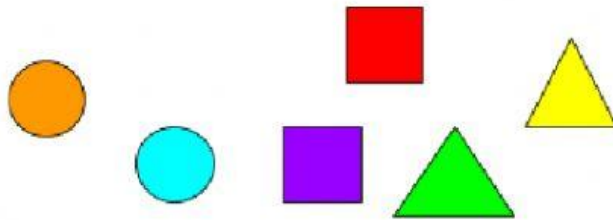
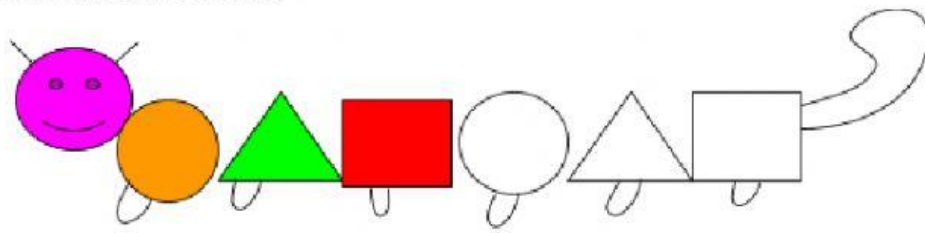


## EVALUACIÓN INICIAL - 1º EDUCACIÓN PRIMARIA

### 1. CONTINÚA LA SERIE:



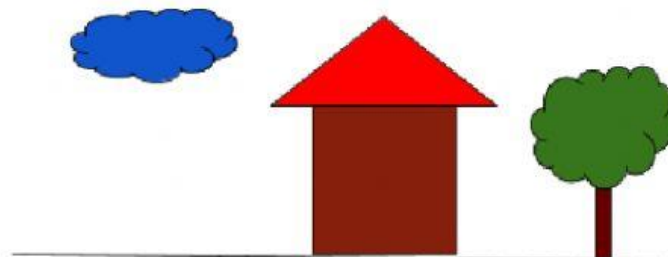
### 2. COMPLETA LA TABLA DE LOS NÚMEROS:

1			4	
6		8		10
			14	15
		18		

### 3. RODEA LA FORMA MÁS GRANDE:



### 4. RODEA EL OBJETO QUE ESTÁ A LA DERECHA Y TACHA EL OBJETO QUE ESTÁ A LA IZQUIERDA DE LA CASA.



5. MIRA LA IMAGEN Y CONTESTA LAS PREGUNTAS EN MAYÚSCULA:



- ¿QUÉ ESTÁ ENCIMA DEL LIBRO DEL ESCRITORIO?  
\_\_\_\_\_
- ¿QUE ESTÁ DEBAJO DE LOS ARCHIVADORES DE COLOR NEGRO?  
\_\_\_\_\_
- ¿QUE ENCONTRAMOS AL LADO IZQUIERDO DEL PORTATIL DE COLOR ROSA CON UN CORAZÓN? \_\_\_\_\_
- ¿QUE ENCONTRAMOS AL LADO DERECHO DEL ALTAVOZ QUE PODEMOS USARLO PARA MANEJAR EL PORTÁTIL?  
\_\_\_\_\_

ASÍ ME HE SENTIDO REALIZANDO LA FICHA (rodea como te has sentido realizando la ficha)



¡ BUEN  
TRABAJO!