



## Los colores

1. Ordena los colores en el lugar correspondiente.



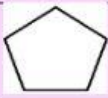











- ROJO
- NEGRO
- AZUL
- ROSADO
- AMARILLO
- NARANJA
- CAFE
- MORADO
- VERDE
- GRIS
- Blanco






2. Arrastra la figura al cuadro y color correspondiente







					
---	--	--	--	--	--

3. Une cada objeto con su color





4. Escribe en el cuadro pon el color correspondiente y lo vas a escribir en mayúsculas.



Este color es



Este color es



Este color es



Este color es



Este color es



Este color es



Este color es



Este color es



Este color es



Este color es



5. Responde las siguientes preguntas marcando con una X.

❖ De qué color es el limón.



- Color rojo
- Color Amarillo
- Color Verde

❖ De qué color es el cielo.



- Es Azul y Blanco
- Es Amarillo y Naranja
- Es Rosado y rojo

❖ Cuáles son los colores primarios.



- Naranja, Verde y Azul
- Amarillo, Azul y Rojo
- Café, Morado y Negro

❖ Dime de qué color es tu peluche favorito

❖ ¿Sabes cuáles son los colores secundarios? Si lo sabes escríbelos en el cuadrito.

❖ ¿Cuál es tu color favorito?



## 6. Respondes Falso o Verdadero

- ¿El sol es azul?



FALSO

VERDADERO

- ¿El perro es de color rosado?



FALSO

VERDADERO

- ¿El carro es de color rojo?



FALSO

VERDADERO

- ¿El dinosaurio es verde?



FALSO

VERDADERO