



INSTRUMENTO PARA EVALUACIÓN

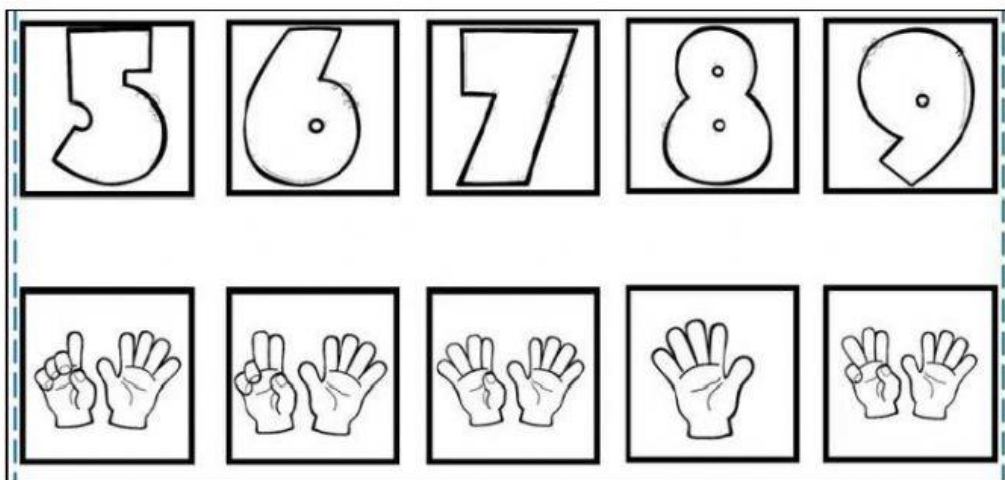
Página 1 de 4

Subnivel: Inicial II	Área: Conocimiento del medio natural y Cultural	Asignatura: Relaciones Lógico Matemáticas	Año Lectivo: 2021-2022
Curso: Inicial	Paralelo: "A-B "	Quimestre: Segundo	
Docente: Lic. Diana Villalta, Lic. Freya Cevallos			
ESTUDIANTE:		FECHA:	

ITEMS

INDICADORES DE LOGRO

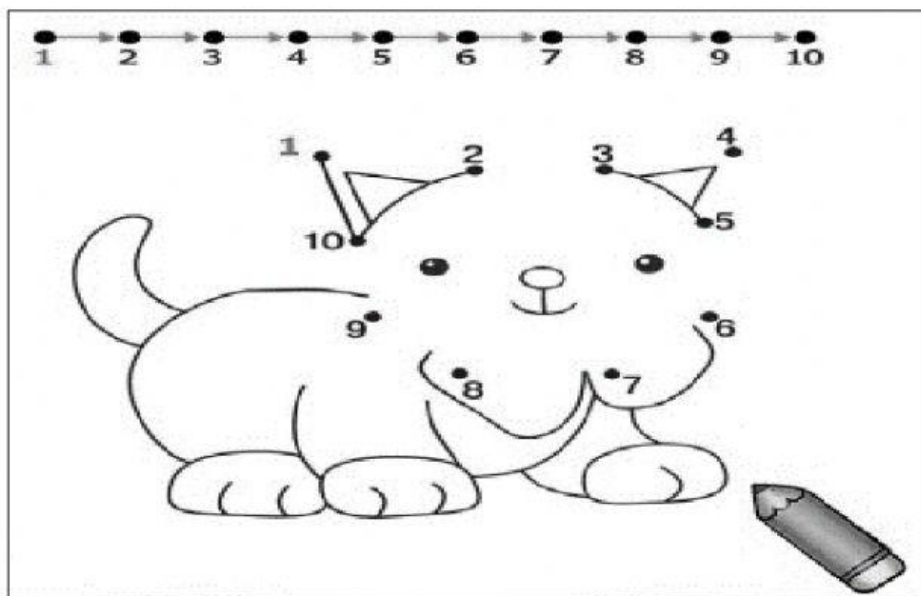
- ✚ Comprender la relación de número-cantidad hasta el 10.
1.- Relaciona y une con una línea el número con la cantidad que corresponde.



A	
EP	
I	

INDICADORES DE LOGRO

- ✚ Contar oralmente del 1 al 10 con secuencia numérica, en la mayoría de las veces
2.- Une los puntos siguiendo la secuencia numérica para descubrir la imagen y colorea.




A	
EP	
I	



INDICADORES DE LOGRO

- ✚ Experimentar la mezcla de dos colores primarios para formar colores secundarios.
3.- Colorea según el color que corresponda




amarillo



rojo



azul



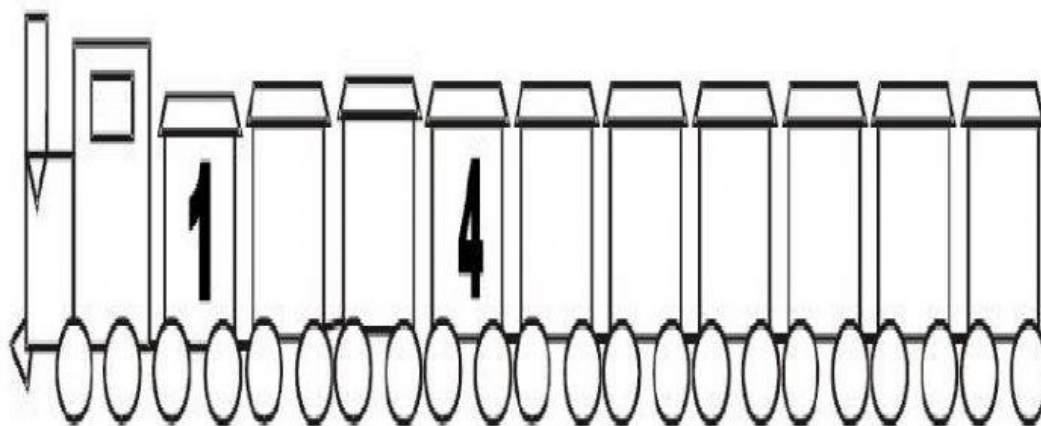
amarillo



A	
EP	
I	

INDICADORES DE LOGRO

- ✚ Contar oralmente del 1 al 10 con secuencia numérico, en la mayoría de las veces
4.- Escribe los números que faltan del 1 hasta 10



A	
EP	
I	




INSTRUMENTO PARA EVALUACIÓN

Página 3 de 4

INDICADORES DE LOGRO

- Identificar figuras geométricas básicas: círculo, cuadrado, rectángulo y triángulo en objetos del entorno y en representaciones gráficas.
- 5.- Observa y une con líneas cada objeto con la forma geométrica que tiene, luego colorea del mismo color.

Cuadrado: violeta
Rectángulo: Café
Círculo: celeste
Triángulo: rosado



A	
EP	
I	

ADQUIRIDA

EN PROCESO

INICIO

NOTA FINAL

ELABORADO	VALIDADO	APROBADO
DOCENTE:	COORDINADOR DEL ÁREA:	VICERRECTORADO
Lic. Freya Cevallos Lic. Diana Villalta	Lic. Paola Inca	Lic. Mónica Yauli