

# Bienvenidos

Nombre:

Seleccione los juguetes que están arriba de la línea.





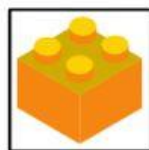
Sigue las instrucciones y arrastra las imágenes a su lugar

- LLEVA EL CARRITO ARRIBA DEL OSITO
- ARRASTRA EL VESTIDO ABAJO DE LA PALETA
- ARRASTRA LA CUBETA ARRIBA DE LA PELOTA
- COLOCA LA ABEJA ARRIBA DEL TAMBOR



- LLEVA EL PATITO ABAJO DE LA PELOTA
- COLOCA LA MUÑECA ABAJO DEL OSITO
- ARRASTRA LA BICICLETA ABAJO DEL TAMBOR
- COLOCA EL LEGO ARRIBA DE LA PALETA




SELECCIONA LA LETRA CON LA QUE COMIENZA



A

U

E



I

E

O



I

A

I



I

O

A




U

E

O

## EVALUACIÓN DEL PRIMER QUIMESTRE

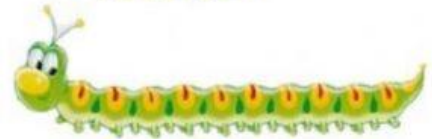


Largo



Corto

### 2. Selecciona los objetos largos.



OBSERVA LAS IMÁGENES DE LA PARTE INFERIOR DE LA SIGUIENTE TABLA Y  
ARRASTRA CADA UNA DE ELLAS SEGÚN SU FORMA AL CASILLERO  
CORRESPONDIENTE SEGÚN CADA FIGURA GEOMÉTRICA.

