Bienvenidos

Nombre:

Seleccione los juguetes que están arriba de la línea.

LIVEWORKSHEETS

TIAEM08K2HEEJ2

Sigue las instrucciones y arrastra las imágenes a su lugar

- LLEVA EL CARRITO ARRIBA DEL OSITO
- ARRASTRA EL VESTIDO ABAJO DE LA PALETA
- ARRASTRA LA CUBETA ARRIBA DE LA PELOTA
- COLOCA LA ABEJA ARRIBA DEL TAMBOR

- LLEVA EL PATITO ABAJO DE LA PELOTA
- COLOCA LA MUÑECA ABAJO DEL OSITO
- ARRASTRA LA BICICLETA ABAJO DEL TAMBOR
- COLOCA EL LEGO ARRIBA DE LA PALETA



LIVEWORKSHEETS

SELECCIONA LA LETRA CON LA QUE COMIENZA

A U E



I E O

I A I

I O A



U E O

LIVEWORKSHEETS

EVALUACIÓN DEL PRIMER QUIMESTRE

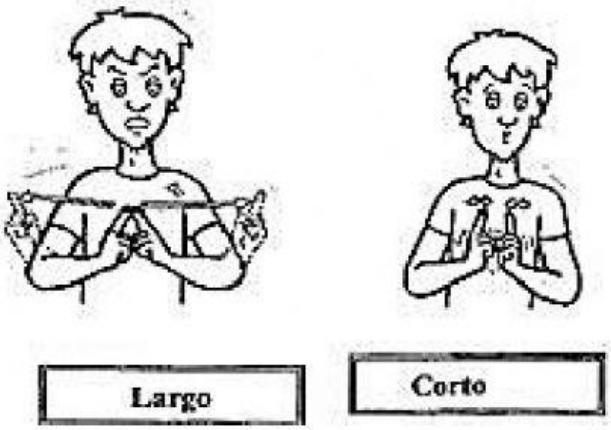

2. Selecciona los objetos largos.

LIVEWORKSHEETS

OBSERVA LAS IMÁGENES DE LA PARTE INFERIOR DE LA SIGUIENTE TABLA Y ARRASTRA CADA UNA DE ELLAS SEGÚN SU FORMA AL CASILLERO CORRESPONDIENTE SEGÚN CADA FIGURA GEOMÉTRICA.

LIVEWORKSHEETS
LIVEWORKSHEETS