

EVALUACION TERCERO PRIMARIA "COLEGIO AMSTERDAM"


Nombre: _____ Grado y grupo: _____

Materia _____ Fecha _____ Profesor: Cecilia Elizabeth Segovia

Instrucciones: subraya la respuesta correcta.


1. ¿Qué tipo de combinación se utilizó en el siguiente diseño?

- a) Intersectar
- b) Unir
- c) Combinar
- d) Restar
- e) Fragmentar




2. ¿Qué tipo de combinación se utilizó en el siguiente diseño?

- a) Intersectar
- b) Unir
- c) Combinar
- d) Restar
- e) Fragmentar



3. ¿Qué tipo de combinación se utilizó en el siguiente diseño?

- a) Intersectar
- b) Unir
- c) Combinar
- d) Restar



e) Fragmentar

4. ¿Qué tipo de combinación se utilizó en el siguiente diseño?

a) Intersectar

b) Unir

c) Combinar

d) Restar

e) Fragmentar



5. ¿Qué tipo de combinación se utilizó en el siguiente diseño?

a) Intersectar

b) Unir

c) Combinar

d) Restar

e) Fragmentar



6. ¿Cómo se llama el área de trabajo de power point?

a) Documentos

b) Presentación

c) Diapositiva

d) Hoja

7. ¿Cómo se llama el archivo creado en power point?

a) Libro de cálculo

b) Documento

c) presentación

d) Base de datos

8. Une con una línea la respuesta correcta.

1. Tipo de fuente

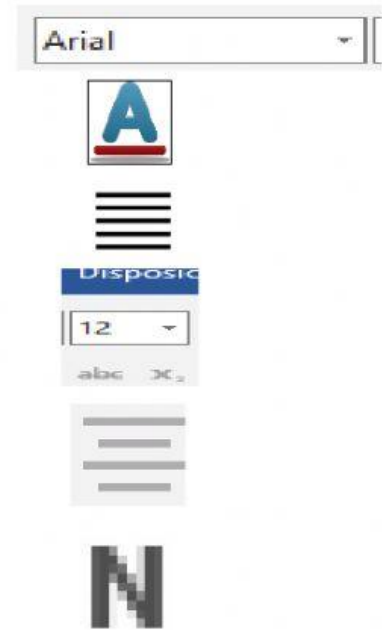
2. Tamaño de fuente

3. Color de fuente

4. Centrar

5. Justificar

6. Negritas



9. Escribe el orden que se debe realizar para guardar una presentación en power point.

Clic en Menú Guardar

Clic en Archivo

Clic en examinar

Clic en el botón guardar

Dar nombre a la presentación.