



MODUL BELAJAR

ORGAN GERAK PADA HEWAN

untuk Kelas V Sekolah Dasar

Nama:


Sekolah:



Petunjuk Penggunaan

1. Biasakan berdoa sebelum dan setelah menggunakan modul, ya!
2. Ikuti seluruh petunjuk langkah kegiatan ini!
3. Jangan lupa menuliskan nama dan asal sekolah!
4. Coba kerjakan semua kegiatan dengan bersemangat, ya! Kamu boleh bertanya kepada orang-orang di sekitarmu jika ada hal yang kurang dipahami





Mari kita kenali hewan-hewan yang ada di hutan!

**Hai, aku kera!
Aku termasuk hewan
vertebrata karena
bertulang belakang.
Aku berjalan dan
bergantung dengan
kaki, memegang
dengan tangan**

**Aku Siput, hewan
avertebrata yang tak
bertulang belakang. aku
memiliki cangkang untuk
melindungi tubuhku yang
lunak. Aku berjalan
dengan kaki perut yang
lebar dan pipih.**





Setelah mengetahui hewan vertebrata dan avertebrata tadi yuk kita kenali lebih banyak hewan vertebrata dan avertebrata lainnya pada tayangan video berikut ini!









Hewan avertebrata juga biasanya memiliki susunan syaraf di bagian perut, memiliki rangka luar, dan otaknya tidak terlindungi oleh rangka. .



Nah, di sekitarmu juga pasti banyak sekali hewan vertebrata dan avertebrata lainnya. Sekarang identifikasi organ gerak hewan-hewan tersebut.

Tuliskan hasilnya pada tabel berikut.

No	Hewan	Nama Organ Gerak	Fungsinya
1.			
2.			
3.			

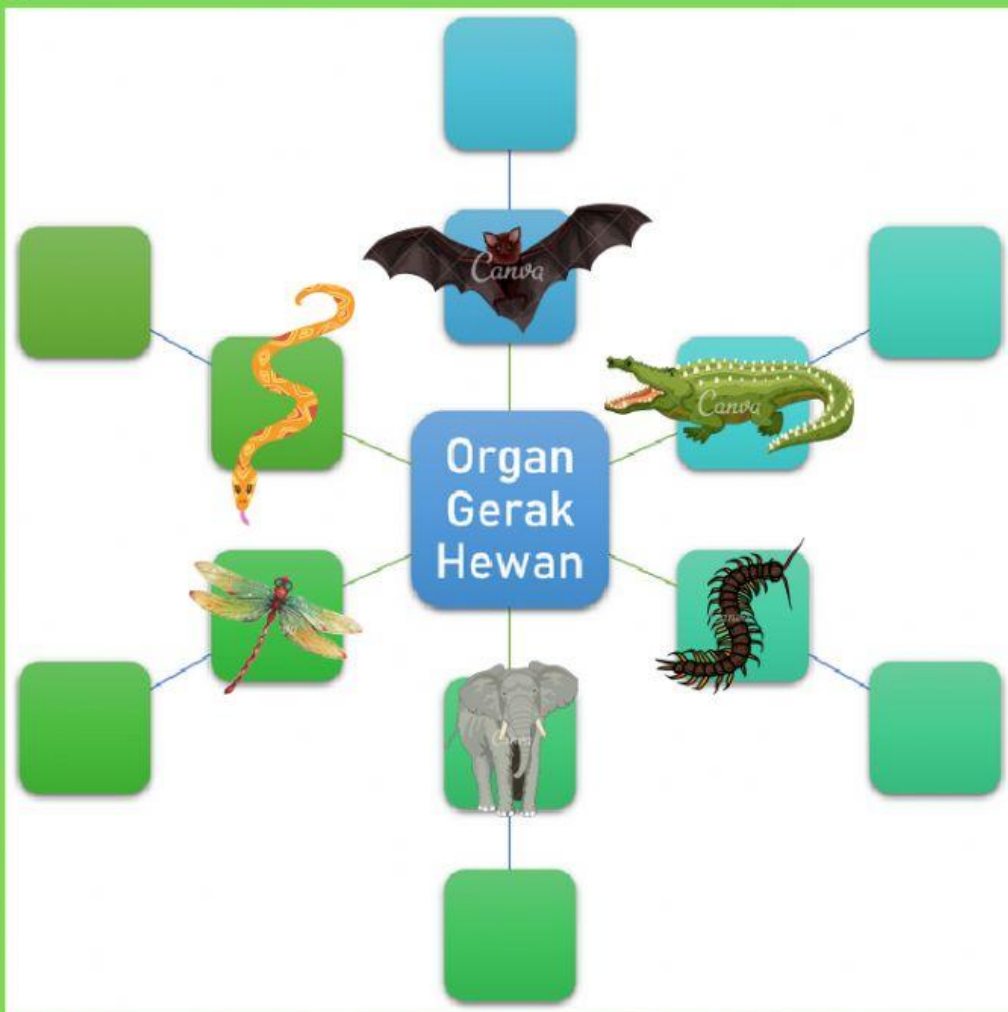
No	Hewan	Nama Organ Gerak	Fungsinya
4.			
5.			
6.			

Setelah mengenal berbagai organ gerak hewan, cobalah kelompokkan hewan-hewan yang termasuk golongan vertebrata dan avertebrata!

Hewan Vertebrata	{	<input type="text"/>
Hewan Avertebrata	{	<input type="text"/>



Lengkapi peta konsep organ gerak hewan yang ada di hutan dengan kartu organ gerak hewan berikut ini!



- Perut
- Kaki dan Belalai
- Kaki dan Ekor
- Sayap
- Kaki
- Tangan Berselaput



Kamu boleh menggunakan bahan seperti karton, dus bekas, plastisin, tanah liat dan bahan lainnya.

Kamu telah mengenal organ gerak dan fungsinya pada hewan. Sekarang kamu akan membuat model organ gerak hewan. Kamu boleh berkreasi sesuai keinginanmu dengan melakukan langkah kegiatan berikut ini!

1. Pilihlah hewan apa pun yang kamu inginkan untuk dibuat model!
2. Gunakan berbagai bahan yang mudah kamu temukan di sekitarmu!
3. Buatlah model tersebut semirip dan sebagus mungkin menurutmu!
4. Tunjukkan hasil karyamu pada teman-teman dan gurumu, dan jangan lupa sampaikan fungsi organ geraknya, ya!