
















Vemos y tocamos


1 ESCRIBE UNA X SOBRE LA RESPUESTA CORRECTA

	Color					
	Forma					
	Tamaño					

2 ¿Dónde está cada niño?, relaciona con una flecha

lejos de la casa

cerca de la casa



3 ¿De qué manera cuidan su vista? ¿Qué recomendaciones darían? Mencionan tres.

4 Con el tacto sabes si algo es duro o blando, si está frío o caliente. Observa y quita del recuadro lo que sobra en cada caso.



5 ¿Son suaves o ásperos? Observa y une

suave

áspero



nido

tomate

lima

foto

6 ¿Para qué usan los guantes? Explica.



Oímos, olemos y saboreamos



1. ¿Con qué sentido percibimos? Relaciona.

© iStockphoto






2. ¿Qué ocurre aquí? Observa y explica.



3. ¿Qué elementos suenan? Marca sobre la respuesta con una X



3. ¿Cómo te gusta la leche? ¿Y las hamburguesas? Marca y describe.



5. ¿Qué sabores tienen los alimentos? Rodea los alimentos según la clave.

dulce

salado



Los órganos del sentido de la audición son los oídos, del sentido del olfato, la nariz y del gusto, la lengua.