

LKPD

KELAS 5 TEMA 7 SUBTEMA 3 PEMBELAJARAN 2

Nama :



PEMBELAJARAN

2

PETUNJUK Pengerjaan

- Berdoalah terlebih dahulu.
- Sebelum mengerjakan LKPD, pastikan kamu telah memahami keseluruhan materi pada modul pembelajaran.
- Bacalah perintah di setiap kegiatan yang diberikan.
- Kerjakan setiap kegiatan dengan sungguh-sungguh dan dengan baik.

KALIMAT EFEKTIF

Kalimat efektif adalah kalimat yang sesuai dengan kaidah-kaidah yang berlaku dan mudah dipahami oleh pembaca. Ejaan yang digunakan sudah mengacu pada ejaan yang disempurnakan. Kata-kata yang digunakan juga tepat.



Pengertian kalimat efektif diatas **kurang tepat**, bagaimana pengertian kalimat efektif yang benar?

Tulislah pada kolom dibawah ini!

Yuk Membuat Surat Undangan



Sudah paham mengenai kalimat efektif? Sekarang buatlah surat undangan dengan menggunakan kalimat efektif yang baik dan benar. Kerjakan pada buku tulismu, lalu dokumentasikan dan kumpulkan pada link berikut ini.

<https://forms.gle/nGWJvJviUUj4n29r5>



Jodohkan dengan jawaban yang tepat!



MENYUBLIM



MENINGKAL



Praktikum Yuk!

Bacalah panduan praktikum perubahan wujud benda mengkristal berikut ini.

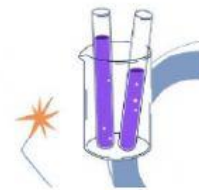


PRAKTIKUM PERUBAHAN WUJUD BENDA (PENGKRISTALAN GARAM)



Alat dan Bahan

- 4 buah batu bata untuk membuat tungku
- 1 buah lilin
- 1 buah kaleng susu bekas
- Air laut atau larutan garam



Cara Kerja

- Buatlah tungku dengan meletakkan dua tingkat batu bata secara sejajar, berikan ruang di tengah untuk lilin yang telah dinyalakan.
- Isi kaleng susu dengan air laut hingga setengah bagian.
- Jika tidak ada air laut, larutkan satu sendok makan garam dapur dengan setengah kaleng air suhu ruang.
- Letakkan kaleng susu bekas berisi air laut atau larutan garam ke atas tungku.
- Diamkan hingga air di dalam kaleng mendidih dan menyusut. Amati apa yang terjadi.



Setelah membaca panduan praktikum dengan cermat, lakukanlah praktik sesuai panduan dan cara kerja yang telah dipaparkan di atas. Apa yang dapat kamu simpulkan dari praktikum tersebut? **Tulis hasil kesimpulanmu pada kolom di bawah ini!**

Kesimpulan Praktikum yang telah kulakukan ialah

.....

.....

.....

.....

.....

.....

.....






.....

.....

.....

Tentukanlah jenis seni rupa sesuai dengan gambar yang ada pada tabel



No.	Karya Seni Rupa	Jenis Seni Rupa
1.		<p>Seni Lukisan</p>
2.		<p>.....</p>
3.		<p>.....</p>
4.		<p>.....</p>
5.		<p>.....</p>



Buatlah satu karya seni rupa yang ada di daerah sekitar lingkungan rumahmu, dokumentasikan dan kumpulkan pada link yang ada di bawah ini!

<https://forms.gle/nGWJvJviUUj4n29r5>

**JADILAH BERPRESTASI DENGAN KEMAMPUAN KALIAN
JADILAH MURID YANG HEBAT DAN BERBAKAT!**

