



MODUL BELAJAR

ORGAN GERAK PADA HEWAN

untuk Kelas V Sekolah Dasar

Nama:

Sekolah:



Kata Pengantar

Halo anak-anak! Senang sekali Kita bisa berkenalan untuk mengenal Organ Gerak Hewan.

Modul ini akan mengajak kalian untuk beraktivitas, berkreasi, dan berpetualang sesuai dengan keinginan dan kemampuanmu.

Semoga kalian sehat, jangan lupa, ya, ajak teman-temanmu untuk beraktivitas dengan buku ini!


Penulis






Petunjuk Penggunaan

1. Biasakan berdoa sebelum dan setelah menggunakan modul, ya!
2. Ikuti seluruh petunjuk langkah kegiatan ini!
3. Pada kegiatan ini kamu akan menyimpulkan organ gerak dan fungsinya pada hewan.
4. Setelah itu, kamu akan mencoba untuk membuat model sederhana organ gerak hewan sesuai dengan kemampuan dan kreativitasmu.
5. Coba kerjakan semua kegiatan dengan bersemangat, ya! Kamu boleh bertanya kepada orang-orang di sekitarmu jika ada hal yang kurang dipahami



Mari kita kenali hewan-hewan yang ada di hutan!



**Hai, aku kera!
Aku termasuk hewan
vertebrata karena
bertulang belakang.
Aku berjalan dan
bergantung dengan
kaki, memegang
dengan tangan**

**Aku Siput, hewan
avertebrata yang tak
bertulang belakang. aku
memiliki cangkang untuk
melindungi tubuhku yang
lunak. Aku berjalan
dengan kaki perut yang
lebar dan pipih.**









Setelah mengenali dua hewan di hutan, terdapat binatang yang tergolong hewan vertebrata, yaitu hewan yang bertulang belakang seperti kera. Ada juga hewan avertebrata, yaitu hewan yang tidak memiliki tulang belakang seperti siput. Nah, di sekitarmu pasti banyak sekali hewan vertebrata dan avertebrata lainnya. Bersama temanmu, amati dan identifikasi organ gerak hewan-hewan tersebut.

Tuliskan hasilnya pada tabel berikut.

No	Hewan	Nama Organ Gerak	Fungsinya
1.			
2.			

No	Hewan	Nama Organ Gerak	Fungsinya
3.			
4.			
5.			
6.			

Adapun ciri-ciri hewan avertebrata antara lain biasanya susunan syarafnya berada di perut, memiliki rangka luar, dan otaknya tidak terlindungi oleh rangka. Contoh hewan avertebrata adalah siput, serangga, cacing, ubur-ubur, cumi-cumi, dan lain-lain.


Setelah mengenal berbagai organ gerak hewan, cobalah kelompokkan hewan-hewan yang termasuk golongan vertebrata dan avertebrata!



Hewan Vertebrata	<ul style="list-style-type: none">
Hewan Avertebrata	<ul style="list-style-type: none">

Supaya lebih memahami organ gerak hewan dan fungsinya.

Yuk kita tonton tayangan video berikut ini!





Kamu boleh menggunakan bahan seperti karton, dus bekas, plastisin, tanah liat dan bahan lainnya.

Kamu telah mengenal organ gerak dan fungsinya pada hewan. Sekarang kamu akan membuat model organ gerak hewan. Kamu boleh berkreasi sesuai keinginanmu dengan melakukan langkah kegiatan berikut ini!

1. Pilihlah hewan apa pun yang kamu inginkan untuk dibuat model!
2. Gunakan berbagai bahan yang mudah kamu temukan di sekitarmu!
3. Buatlah model tersebut semirip dan sebagus mungkin menurutmu!
4. Tunjukkan hasil karyamu pada teman-teman dan gurumu, dan jangan lupa sampaikan fungsi organ geraknya, ya!