














INSTRUCCIONES

- 1) Haz clic en el botón de audio.  Cada oración se repite dos veces.
- 2) Escucha atentamente. Si quieres puedes volver a repetirlo.
- 3) Escribe la oración en el recuadro. Fíjate bien en la ortografía y no te olvides de la mayúscula inicial y de poner el punto al final.
- 4) Cuando termines todas, dale al botón de Terminado para ver la corrección.

Nombre: _____

Dictado

Ahora haz clic en el botón de Terminado.

Seguro que lo has hecho fenomenal pero si te has confundido en alguna palabra, escríbela con cuidado en tu cuaderno y debajo, inventa una oración con ella. También puedes volver a hacer el ejercicio, poniendo cuidado en no repetir los fallos.