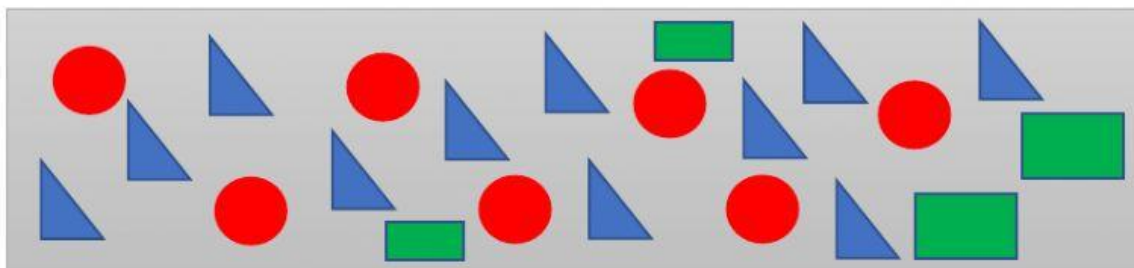


JUGAMOS – ESTADÍSTICA

1. Realiza el conteo de las siguientes figuras. Une con los palotes y número indicado.



4

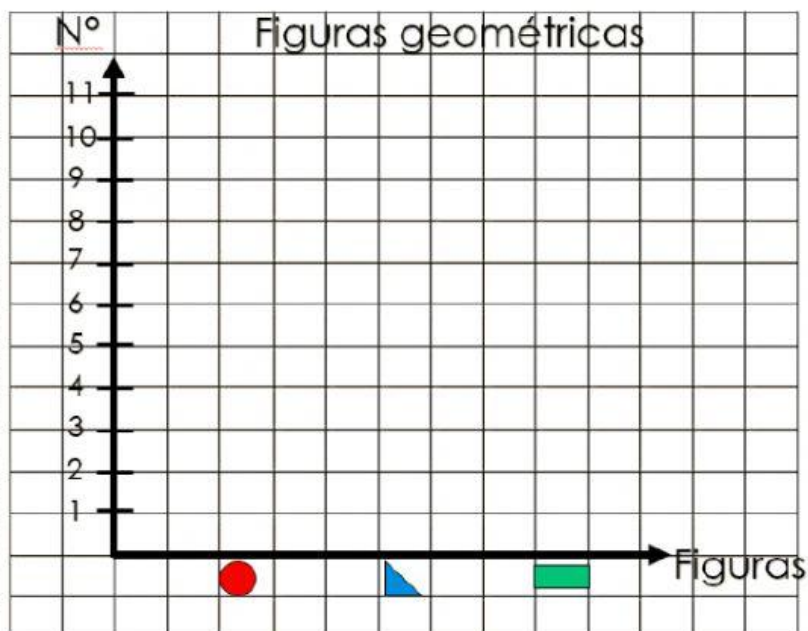



11



7

2. Construye el gráfico de barras. Arrastra el color de la figura y coloca en su lugar para formar la barra.



3. Responde. Sólo con una palabra

¿Qué figura tiene menos elementos? _____

¿Qué figura tiene mayor cantidad de elementos? _____