Estudiante:

grado: “ ”

Materia: Computación **Docente:**

ACTIVIDAD EN CLASES-ORGANIZAR VENTANAS

1. ***Completa los pasos para organizar ventanas.***

1.-Clic derecho en la .

2.- Escoge el de forma que deseas mostrar, para organizar tus ventanas.

2. ***Une con líneas según corresponda: el tipo de forma para organizar las ventanas, con su respectivo ejemplo.***

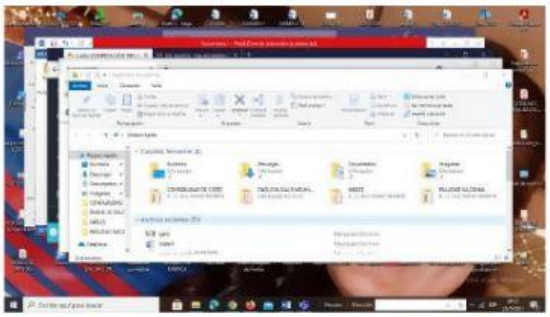

Mostrar ventanas en paralelo

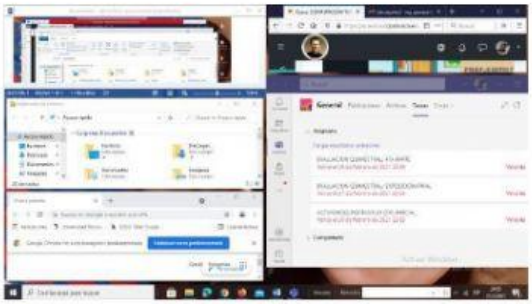

Mostrar ventanas apiladas

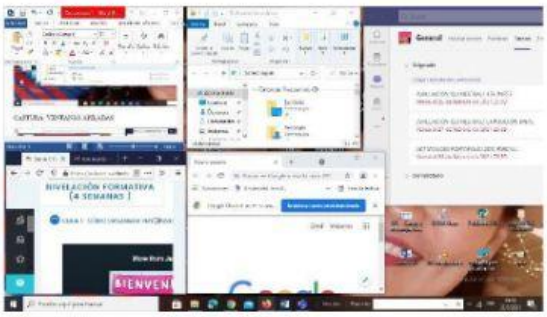

Mostrar ventanas en cascada

LIVEWORKSHEETS