



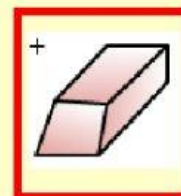
IEP "Alma Mater"

PRACTICA DE LAS HERRAMIENTAS DE PAINT

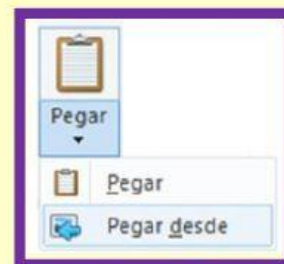
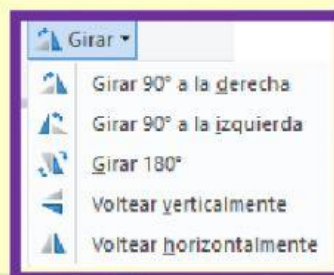

1. En este período, con los trabajos realizados en el computador, aprendiste a:



2. Observa el siguiente dibujo elaborado en Paint, se borró una de sus partes, al parecer David utilizó:



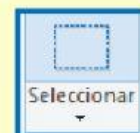
3. En tu computador puedes buscar imágenes para colocar en los trabajos de Paint, esto se puede lograr utilizando:



4. **Cuando delneas una imagen guardada en tu computador y le cambias de colores, se conoce con el nombre de:**



5. **Observa la siguiente imagen y selecciona las herramientas que se utilizaron.**



6. **Lola quiere tener en su computador los trabajos realizados en la clase de Informática para compartirlos con su familia. Debe utilizar. Observa y une con líneas.**

