Welcome

Vocabulary
The alphabet

1 **Listen and repeat.**

2 **Listen and write the names under the photos.**

1 _____

2 _____

3 _____

4 _____

5 _____

6 _____

1) Escuchá el audio con el alfabeto. Practicalo y después intenta completar los nombres de las personas que aparecen en la foto.
2) Completa los números en cada casillero que falta.
3) Realiza las sumas completando en ingles las respuestas correctas.

Numbers

5 **Complete the chart with the words in the box. Then listen and repeat.**

a hundred eighteen forty fourteen
nine seventy six
twenty-one ~~two~~

1	one	21	[5] _____
2	two	22	twenty-two
3	three	30	thirty
4	four	40	[6] _____
5	five	50	fifty
6	[1] _____	60	sixty
7	seven	70	[7] _____
8	eight	80	eighty
9	[2] _____	90	ninety
10	ten	100	[8] _____
11	eleven		
12	twelve		
13	thirteen		
14	[3] _____		
15	fifteen		
16	sixteen		
17	seventeen		
18	[4] _____		
19	nineteen		
20	twenty		

6 **Write the missing numbers.**

Test your Math!

eight + seven = fifteen
1 _____ – two = eighteen
2 eighty - eight = _____
3 three x nineteen = _____
4 eight + _____ = twenty
5 sixty-seven – thirteen = _____
6 four x _____ = eighty
7 forty – twelve = _____

LIVEWORKSHEETS

Colors

1 **Match the words in the box with the colors. Then listen and repeat.**

black blue brown green orange
pink purple ~~red~~ white yellow

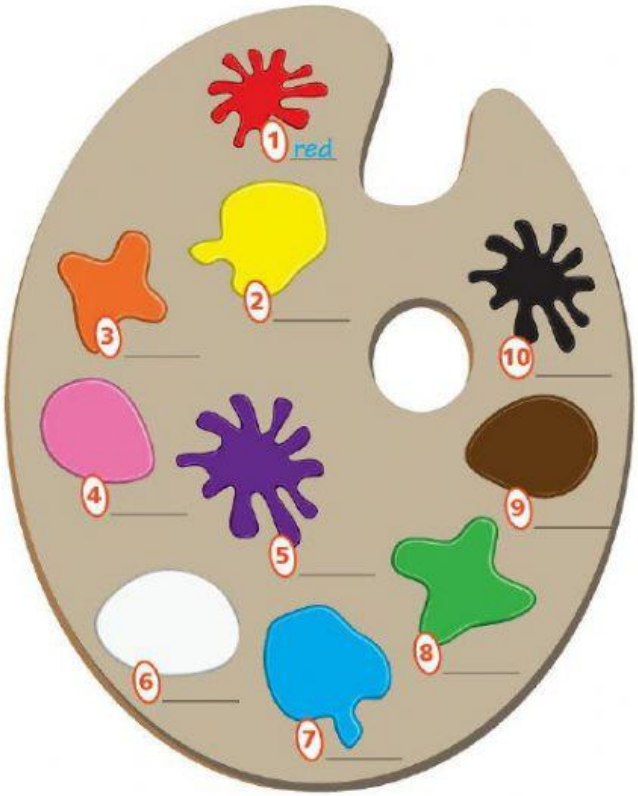

2 **Write the correct color.**

red + white = pink

1 brown – green = _____

2 blue + yellow = _____

3 purple – red = _____

4 red + yellow = _____

5 red + green = _____

6 blue + red = _____

7 green – blue = _____

Classroom objects

Match the words with the pictures. Then listen and repeat.

bag ~~crayon~~ eraser felt-tip
notebook pen pencil pencil case
pencil sharpener ruler



1) Completa el color con cada nombre que corresponde.
2) Da mezcla de dos colores surge un color nuevo. Cuál sería ese color? Completá.
3) Completá los nombres de cada uno de los útiles escolares.

Escuchá los audios del vocabulario para practicar pronunciación.

Buscá las palabras en el diccionario si es necesario.

LIVEWORKSHEETS

School subjects

1 **Match the words with the pictures. Then listen and repeat.**

art drama English geography
history I.C.T. math music
P.E. ~~science~~

1 science 2 _____

3 _____ 4 _____

5 _____ 6 _____

$\sqrt{-x^2+1}$

7 _____ 8 _____

9 _____ 10 _____

Classroom language

4 **Match the words with the pictures. Then listen and repeat.**

close your book draw listen look
~~open your book~~ read repeat
sit down stand up write

1 Open your book.

2 _____ 3 _____ 4 _____

5 _____ 6 _____ 7 _____

8 _____ 9 _____ 10 _____

ACTIVIDAD Nº 1) Completar las materias escolares que corresponden a cada dibujo. Luego escuchar el audio y practicar la pronunciación.

ACTIVIDAD Nº 2) Las palabras que están en esta actividad corresponden a acciones, verbos que usamos en el aula constantemente como, sentarse, escuchar, hablar, repetir, etc. Debes primero buscar el significado en un diccionario y luego colocar cada verbo con su respectivo dibujo. Escuchar el audio para practicar la pronunciación.

LIVEWORKSHEETS

Animals

1 **Match the words with the pictures. Then listen and repeat.**

bird cat dog ~~fish~~ hamster
horse mouse snake

1 fish

2 _____

3 _____

4 _____

5 _____

6 _____

7 _____

8 _____

Grammar
Plurals

3 **Match the words with the pictures. Then listen and repeat.**

baby ~~boy~~ box bus dish
ice cream pizza rabbit sandwich

1 boy

2 _____

3 _____

4 _____

5 _____

6 _____

7 _____

8 _____

9 _____

2 Days and months

Complete the puzzle with the days of the week.

~~Friday~~ Monday Saturday Thursday
Tuesday Wednesday

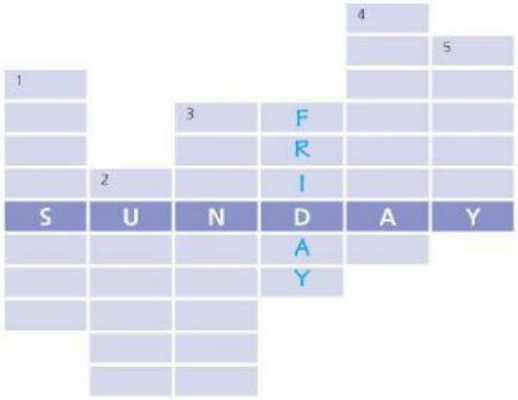

2 **Write the days of the week in the correct order. Then listen and repeat.**

1 Monday
2 _____
3 _____
4 _____
5 _____
6 _____
7 _____

1) Completar cada palabra con su respectivo dibujo.
2) Completar cada palabra con su respectivo dibujo.
3) Completar los días de la semana.

Buscar las palabras en el diccionario si es necesario.

Escuchar los audios para practicar

LIVEWORKSHEETS