

INSTRUMENTO 9. PRUEBA DE SALIDA (LA JIRAFAS RESFRIADA)

FECHA: Abril

LUGAR: Aula de clases

GRADO Y GRUPO: Preescolar 01

ACTIVIDAD N° 6

NOMBRE DE LA ACTIVIDAD: La Jirafa Resfriada

DURACIÓN: 60 minutos

TEMA: Interpretación de Imágenes

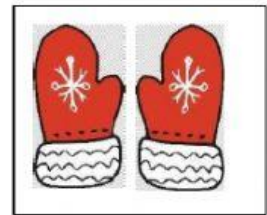


Luego de observar detenidamente la historia responde las siguientes preguntas.



1. Selecciona algunos de los animales que llegaron ayudar a la jirafa.




2. ¿Qué prendas debe usar la jirafa para abrigarse y no enfermarse nuevamente?
Selecciona las prendas de vestir.



3. Selecciona los medicamentos que ayudaron a mejorar a la jirafa.





4. ¿Cuál de los animales de la selva es el doctor?



5. Para ir a visitar a la jirafa resfriada debemos desplazarnos a:
Selecciona la imagen correcta.



6. Arma el rompecabezas de la historia.



7. Ordena las imágenes de acuerdo a lo sucedido en la historia.
Arrástralas para ubicarlas en el cuadro que corresponde.

1	2
3	4

