

# Emprendimiento para la Productividad

## 2o. Básico - II Bimestre

Nombre completo:

Fecha:

Sección y clave:

### I Forma - Ordenamiento:

A continuación encontrarás las Fases en el ciclo de un proyecto, léelas y luego escribe en el espacio correspondiente el número que corresponde al orden lógico en que se realiza un proyecto.




# Emprendimiento para la Productividad


## 2o. Básico - II Bimestre

### II Forma - Falso/Verdadero:


A continuación encontrarás una serie de enunciados, léelos y analízalos, luego escribe **F**, si el enunciado es Falso o **V** si el enunciado es verdadero.




Un proyecto es un conjunto de acciones que se realizan para provocar un cambio y generar un nuevo producto o servicio.




La finalidad de un proyecto es alcanzar los objetivos que se han planteado, después de la realización de un diagnóstico.




ISO significa Instituto Organizado de Sistemas de Estandarización.




La norma ISO 100006:2033 se refiere a la calidad en la producción de productos.




Para realizar un proyecto es necesario tener claros los objetivos y el horizonte temporal en el que se ejecutará.



La transición de una fase a otra dentro del ciclo de vida de un proyecto implica una revisión de los productos entregables de la fase que acaba.



Dentro de la ejecución se incluye: verificar si están completos, si son exactos y aprobarlos, antes de iniciar el trabajo de la siguiente fase.



Ciclo de vida de un proyecto es conocido como el tiempo y las fases que transcurren para su realización y la obtención de un producto.