

9. ¿Tienes mi diccionario?

Adjetivos posesivos

Situaciones

- Los adjetivos posesivos se usan para expresar:

a) Posesión:

1. ¿Tienes **mi** diccionario?

b) Parentesco:

2. **Mis** hermanas son muy divertidas.


c) Pertenencia:

3. En **mi** clase hay veinte alumnos.

4. ¿Cómo es **vuestro** país?

Relaciona las imágenes con las frases anteriores.

4



- Van delante del nombre y concuerdan con él en género y número.

Mis zapatos son marrones.

Nuestra abuela es de Cuba.

¿Cómo es?

Pronombres sujeto	Adjetivos posesivos	
	Singular	Plural
yo	mi (piso/casa)	mis (amigos/amigas)
tú	tu (piso/casa)	tus (amigos/amigas)
él, ella, Vd.	su (piso/casa)	sus (amigos/amigas)
nosotros, -as	nuestro (piso)	nuestros (amigos)
	nuestra (casa)	nuestras (amigas)
vosotros, -as	vuestro (piso)	vuestros (amigos)
	vuestra (casa)	vuestras (amigas)
ellos, -as, Vdes.	su (piso/casa)	sus (amigos/amigas)

Práctica

A Completa la tabla.

- | | | | |
|---------------|------------------|----------------|---------------------------|
| 1. (yo) | Mis gafas. | 9. (ellos) | _____ amigos. |
| 2. (ella) | _____ casa. | 10. (vosotras) | _____ hijos. |
| 3. (él) | _____ móvil. | 11. (Vd.) | _____ tarjeta de crédito. |
| 4. (nosotros) | _____ madre. | 12. (Vdes.) | _____ pasaporte. |
| 5. (ellas) | _____ hijas. | 13. (tú) | _____ compañeras. |
| 6. (Vd.) | _____ coche. | 14. (ella) | _____ amigos. |
| 7. (Vdes.) | _____ maletas. | 15. (ella) | _____ alumnos. |
| 8. (tú) | _____ ordenador. | 16. (nosotros) | _____ amigas. |

B Completa las frases con el adjetivo correspondiente.

- Perdone, ¿estas son *sus* maletas?
- A. Luis, ¿tú vives con _____ padres?
B. No, ¡qué va!, vivo con _____ novia.
- Hola, Eduardo, ¿qué tal _____ trabajo?
- ¡Ana, Clara!, _____ madre está aquí.
- ¿Dónde están _____ pantalones marrones, Pepe?
- Esta es Clara, _____ madre es enfermera.
- A. ¿Y vosotros tenéis _____ propio coche?
B. No, este es de _____ jefe.
- Ellos viven en el centro. _____ piso es muy antiguo.
- Doña Carmen, dónde están _____ gafas, ¿por qué no las lleva?
- María, te presento a Juan, _____ compañero de trabajo, y esta es _____ mujer.

C Sigue el modelo.

- Vd. / pasaporte.
- Tú / tarjeta de crédito.
- Vd. / billete de avión.
- Vds. / entradas.

Por favor, ¿me da su pasaporte?

10. ¿Qué es esto?

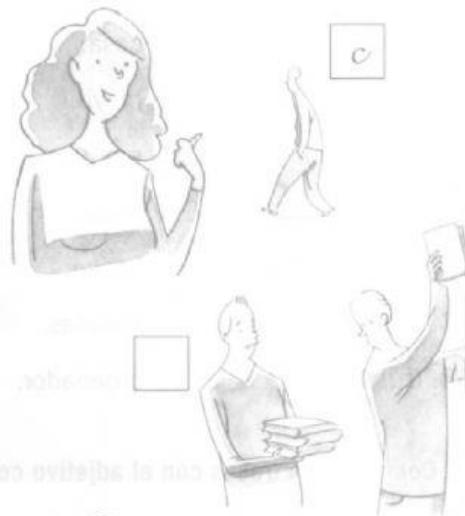
Demostrativos

Situaciones

- Con los demostrativos podemos señalar personas y objetos a diferentes distancias:


- a) **Este** coche me gusta más que **ese**.
- b) A. Toma, **esto** es para ti. B. Gracias.
- c) **Aquel** chico es el novio de María.
- d) Carlos, coloca **estos** libros en la estantería.

Relaciona las imágenes con las frases anteriores.



- Los demostrativos *esto*, *eso* y *aquello* nunca acompañan a ningún nombre y se usan para referirse a una idea, a algo que no se conoce o a algo que se ha mencionado anteriormente.

- a) **Eso** no es verdad.
- b) ¿Qué es **aquello**?



¿Cómo es?

Pronombres y adjetivos:

Masculino			
Singular	este	ese	aquel
Plural	estos	esos	aquellos
Femenino			
Singular	esta	esa	aquella
Plural	estas	esas	aquellas

Sólo pronombres:

esto eso aquello

Práctica.

A Completa con el demostrativo correspondiente y una de las palabras del recuadro.


coche pelota manzana



Esta manzana

Esa manzana

Aquella manzana



B Subraya el demostrativo adecuado.

1. A. ¿Quién es ese / esa / eso chico moreno? No lo conozco.
B. Es Rafa, el novio de Laura.
2. Luis, tráeme estos / eso / aquella planta de la terraza.
3. No me gusta esa / ese / eso restaurante, prefiero aquel / aquella / aquello.
4. ¿De quién es este / esta / esto?
5. ¿De quién es esto / este / aquello diccionario?
6. Esa / ese / aquel estudiante es brasileña.
7. Celia, pon esa / ese / aquel silla en tu dormitorio.
8. Mamá, esto / estas / estos zapatos no me gustan.
9. Aquellas / aquel / esa mujeres son profesoras de la escuela.
10. Ese / eso / aquella autobús va al centro de la ciudad.
11. Eso / aquella / ese tren no para en la estación de Villanueva.
12. Juan, termina estos / esas / aquellas problemas de matemáticas.