

## LA CARTA Y SUS PARTES

**INSTRUCCIONES:** Identifica las partes de La carta y luego las partes del sobre dando click en la opción correcta.

Villa Nueva, 22 de marzo de 2022.

Mario Toledo  
3ª. Calle 2-50, zona 2  
San José Villa Nueva

Querido Tío:

Te escribo para contarte que en esta cuarentena estoy recibiendo mis clases de forma virtual y por medio de Zoom en mi casita, estoy aprendiendo mucho con mi texto y apoyado en las plataformas de internet como Google Classroom que es en donde el Profesor sube el material y las tareas.

En la clase de Comunicación y Lenguaje, nos enseñó a escribir correctamente una carta, un correo electrónico y un chat, por lo que aproveché para escribirte.

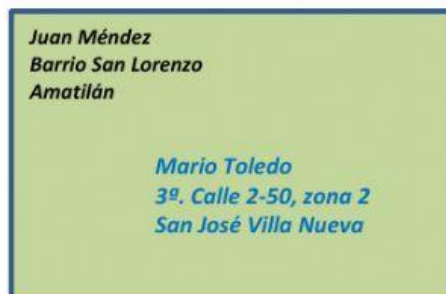

Me despido esperando que te encuentre bien de salud.

Atentamente.

---

Juan Méndez

P.D. Mi papá te escribirá la otra semana.



## EL CORREO ELECTRÓNICO


**INSTRUCCIONES:** Identifica las partes de un correo electrónico, arrastrando los cuadros de opciones al espacio correcto.


Mensaje nuevo


Para  CC CCO


Asunto


Enviar



























CORREO ELECTRÓNICO	NOMBRE DEL ENVÍO	CUERPO O MENSAJE
TEXTO	LINK o ENLACE	EMOTI CONES
SUBIR ARCHIVO		ARCHIVOS DRIVE
IMÁGENES	FIRMA	OTRAS OPCIONES
SEGURIDAD		ELIMINAR

 LIVEWORKSHEETS