



## Las partes de la computadora



1. Arrastra los nombres de las partes de la computadora donde corresponda.

monitor      CPU      mouse      teclado      Cámara web

altavoces

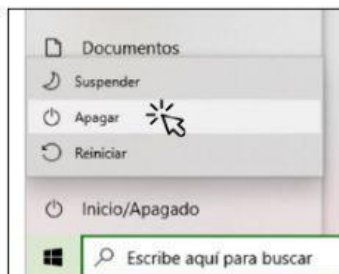


2. Arrastra el botón de encendido y apagado al equipo que corresponda.






3. Une con una línea los pasos en orden de 1 a 3 que se deben seguir para apagar la computadora



1




2



3

4. selecciona unicamente las imágenes que indican el uso correcto del computador.





5. Une con una línea los periféricos de entrada, salida y almacenamiento con su función

