TULISKAN NAMA DAN KELAS.

Nama: _____

Kelas: _____

VIDEO PEMBELAJARAN

Sebelum mengerjakan soal, tontonlah video pembelajaran dibawah ini dengan tema kendaraan, caranya klik dibawah ini :



LIVEWORKSHEETS

Nama-nama Pengemudi

Isilah nama-nama pengemudi dengan cara menarik kata pada kotak kosong yang sesuai.

sopir | masinis | pilot

nahkoda | kusir | sopir

LIVEWORKSHEETS

Bagian-bagian sepeda

isilah kotak kosong pada bagian-bagian sepeda, kemudian tarik kata pada kolom yang kosong.

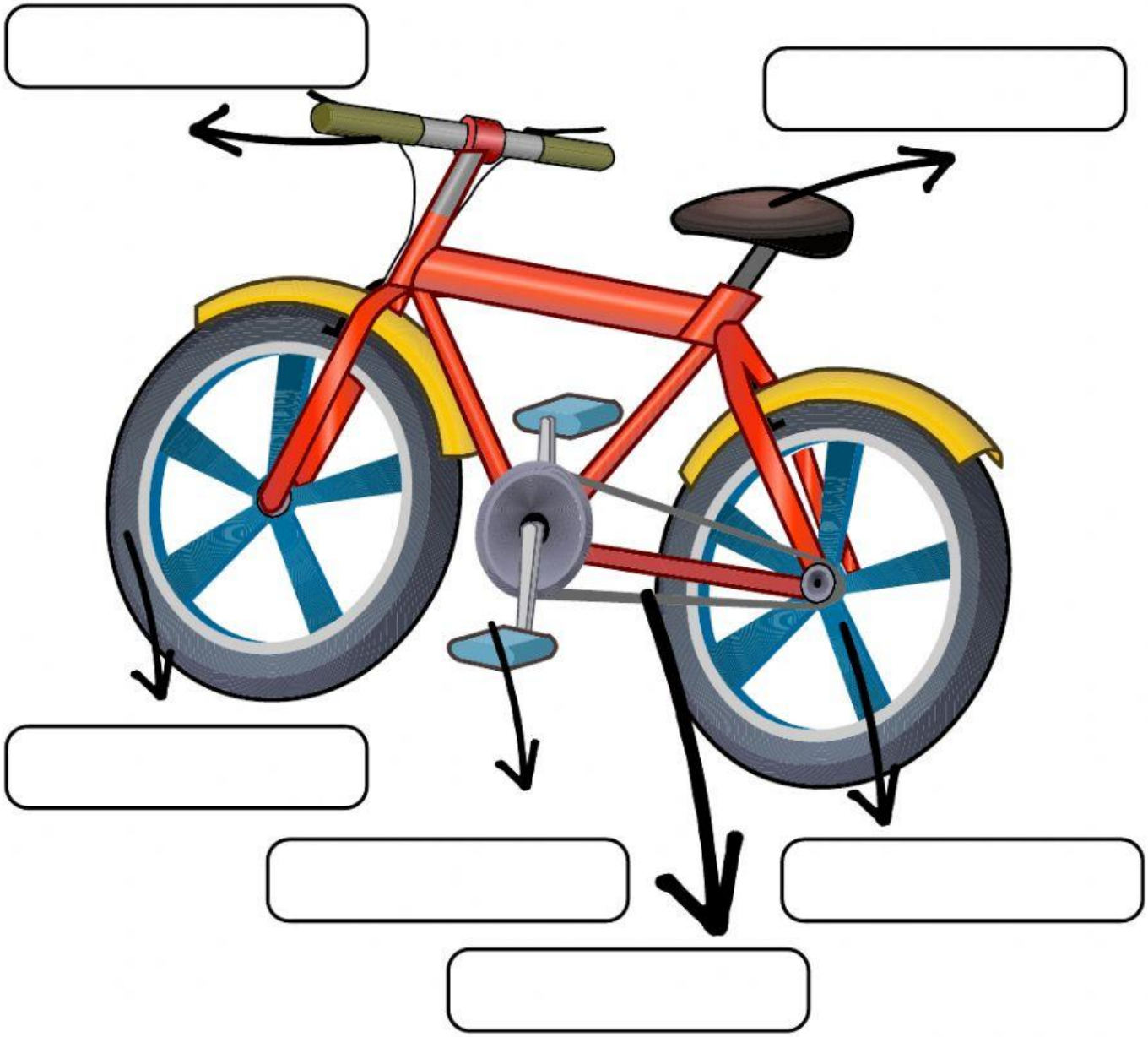

pedal | setang | ruji

roda | rantai | sadel

LIVEWORKSHEETS

Mengkelompokan Gambar

Kelompokan jenis kendaraan darat dibawah ini dengan cara menarik gambar kendaraan ke kolom kotak kosong.

Kendaraan Darat Bermesin	

Kendaraan Darat tidak Bermesin	



LIVEWORKSHEETS

Menghubungkan Gambar!

Hubungkan kata dengan gambar kendaraan darat tidak bermesin yang sesuai!

becak

gerobak

delman

sepeda

otopet

pedati

LIVEWORKSHEETS

Menghubungkan Gambar

Hubungkan gambar kendaraan dengan tempat pemberhentian kendaraan yang sesuai.

LIVEWORKSHEETS

Tempat Pemberhentian Kendaraan

Pilih kata pada kotak yang sesuai pada tempat pemberhentian di kendaraan, kemudian tarik kata pada kotak kosong sesuai gambar.







bandara

stasiun

dermaga

terminal

LIVEWORKSHEETS

ACAK KATA

Urutkanlah kata (nama profesi/pengemudi) dibawah ini dengan tepat.

l	p	t	i	o

u	r	k	s	i

LIVEWORKSHEETS

ACAK KATA

Urutkanlah kata (nama tempat pemberhentian kendaraan) dibawah ini dengan tepat.

d	a	b	n	a	r	a

e	d	m	a	r	g	a

LIVEWORKSHEETS