


**LEMBAR KERJA PESERTA DIDIK ( LKPD )**  
**KELAS V**  
**SEMESTER 2**



**TEMA 9 (Benda-Benda di Sekitar Kita)**  
**SUBTEMA 3 (Manusia dan Benda di Lingkungan)**  
**PEMBELAJARAN 3**

**OLEH :**

**DEWI SRI UTAMI**

**2101680293**

**PPG PRAJABATAN UMP TAHUN 2021**



# LEMBAR KERJA PESERTA DIDIK



Nama Siswa :  
No Absen :

Mata Pelajaran : Bahasa Indonesia

## MATA PELAJARAN DAN MATERI

Materi :

Iklan media cetak atau elektronik, meliputi :

1. Isi iklan
2. Jenis-jenis iklan berdasarkan isinya



## TUJUAN PEMBELAJARAN

1. Dengan kegiatan mengamati gambar iklan media cetak atau elektronik, siswa dapat menelaah isi iklan dengan benar.
2. Dengan kegiatan mengamati macam-macam contoh gambar iklan media cetak atau elektronik, siswa dapat mengategorikan jenis iklan berdasarkan isinya dengan benar.
3. Dengan penugasan berupa LKPD, siswa mampu mempresentasikan jenis iklan dan informasi penting yang terdapat dalam iklan dengan tepat.

## PETUNJUK MENGISI LKPD

1. Tulislah nama dan nomor absen pada kolom yang telah disediakan !
2. Bacalah setiap petunjuk yang terdapat pada LKPD !
3. Amatilah gambar iklan pada media cetak dibawah ini !
4. Jelaskan isi iklan sesuai gambar !
5. Uraikan jawaban pada kolom yang tersedia !



## ISI IKLAN





## LANGKAH KEGIATAN


Nama: \_\_\_\_\_ Tanggal: \_\_\_\_\_



## Pasangkanlah



Pasangkanlah dengan cara membuat garis ke jawaban yang benar !



- Iklan Layanan Masyarakat



- Iklan Pemberitahuan



- Iklan Layanan Masyarakat



- Iklan Penawaran (Niaga)

Ayo Berlatih



1. Amatilah gambar iklan berikut ini !
2. Identifikasilah jenis iklan dan informasi penting yang terdapat dalam iklan !
3. Uraikan jawabannya pada kolom yang telah disediakan !



JAWABAN :



Jenis Iklan :

Informasi Penting :

### Kesimpulan

Setelah mengerjakan LKPD siswa dapat :

1. Menelaah isi iklan.
2. Mengkategorikan iklan berdasarkan isinya
3. mempresentasikan jenis iklan dan informasi penting yang terdapat dalam iklan



KESIMPULAN



# LEMBAR KERJA PESERTA DIDIK



## IDENTITAS SISWA

Nama :

No Absen :



Mata Pelajaran : PPKN

### MATA PELAJARAN DAN MATERI

Materi :

Makna persatuan dan kesatuan, meliputi :

- Sikap-sikap yang menerapkan persatuan dan kesatuan
- Sebab dan akibat yang dapat ditimbulkan karena tidak adanya persatuan dan kesatuan



### TUJUAN PEMBELAJARAN

- Melalui aplikasi zoom dengan kegiatan menyimak video iklan, siswa dapat merinci sikap-sikap yang menerapkan persatuan dan kesatuan untuk membangun kerukunan hidup dengan benar.
- Dengan menyimak video iklan layanan masyarakat pada slide power point, siswa mampu menganalisis perilaku yang tidak mengindahkan persatuan dan kesatuan dalam masyarakat serta dapat menemukan akibat yang timbul dari tidak adanya persatuan dan kesatuan dengan tepat.
- Melalui aplikasi zoom dengan kegiatan penugasan, siswa dapat membuat laporan pengamatan mengenai sikap-sikap yang menerapkan persatuan dan kesatuan untuk membangun kerukunan hidup dengan benar



### PETUNJUK MENGISI LKPD

- Tulislah nama dan nomor absen pada kolom yang telah disediakan !
- Bacalah setiap petunjuk yang terdapat pada LKPD !
- Amatilah video iklan layanan masyarakat dibawah ini !
- Rincilah sikap-sikap yang menerapkan persatuan dan kesatuan untuk membangun kerukunan hidup.
- Analisis perilaku yang tidak mengindahkan persatuan dan kesatuan dalam masyarakat serta dapat menemukan akibat yang timbul dari tidak adanya persatuan dan kesatuan dengan tepat.
- Uraikan jawaban pada kolom yang tersedia !





## LANGKAH KEGIATAN



Ayo Mengamati



VIDEO



IKLAN LAYANAN MASYARAKAT TENTANG PERSATUAN DAN KESATUAN

## AYO ANALISIS

NO	Sikap Menerapkan Persatuan dan Kesatuan

## AYO MERINCI

Sebab Dan Akibat Yang Ditimbulkan Karena Tidak Adanya Persatuan Dan Kesatuan


Video iklan tersebut mencerminkan adanya keberagaman namun tetap dalam sikap persatuan. Yuk identifikasi sikap-sikap persatuan yang terdapat pada iklan tersebut. Tulislah minimal 4 sikap persatuan dalam iklan tersebut dengan bentuk laporan pengamatan sebagai berikut.

Judul laporan :

Tujuan laporan :

Tanggal pengamatan :

Hasil pengamatan :

No	Sikap Penerapan Persatuan pada Iklan
<input type="checkbox"/>	<input type="text"/>
<input type="checkbox"/>	<input type="text"/>
<input type="checkbox"/>	<input type="text"/>
<input type="checkbox"/>	<input type="text"/>

Kesimpulan :



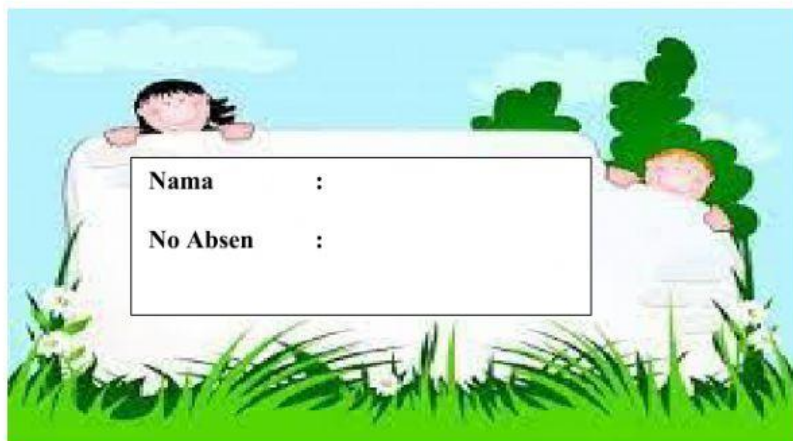
#### Kesimpulan

Setelah mengerjakan LKPD siswa dapat :

1. Merinci sikap-sikap yang menerapkan persatuan dan kesatuan
2. Menganalisis sebab dan akibat yang ditimbulkan karena tidak adanya persatuan dan kesatuan
3. Membuat laporan pengamatan mengenai sikap-sikap yang menerapkan persatuan dan kesatuan untuk membangun kerukunan hidup



# LEMBAR KERJA PESERTA DIDIK



**Mata Pelajaran : IPS**

**MATA PELAJARAN DAN  
MATERI**

**Materi :**

Kegiatan ekonomi, meliputi :

- Jenis-jenis kegiatan ekonomi
- Pengaruh kegiatan ekonomi terhadap kesejahteraan masyarakat

**TUJUAN PEMBELAJARAN**

- Dengan mengamati video pasar yang ditampilkan dalam media power point, siswa dapat mengidentifikasi jenis-jenis kegiatan ekonomi dengan benar.
- Melalui aplikasi zoom dengan kegiatan penugasan, siswa dapat menganalisis kegiatan ekonomi suatu daerah untuk menyejahterakan kehidupan masyarakat dengan benar.
- Dengan kegiatan diskusi tentang kegiatan ekonomi, siswa dapat membuat peta konsep (mind map) terkait kegiatan ekonomi di masyarakat dengan tepat.

**PETUNJUK MENGISI  
LKPD**

- Tuliskan nama dan nomor absen pada kolom yang telah disediakan !
- Bacalah setiap petunjuk yang terdapat pada LKPD !
- Amatilah video pasar dan kegiatan ekonomi dibawah ini !
- Identifikasilah jenis-jenis kegiatan ekonomi tersebut !
- Analisislah kegiatan ekonomi suatu daerah untuk menyejahterakan kehidupan masyarakat !
- Buatlah peta konsep (mind map) terkait kegiatan ekonomi di masyarakat
- Uraikan jawaban pada kolom yang tersedia !





## LANGKAH KEGIATAN

Ayo Mengamati




VIDEO



#KALANGAN #BATUN #CANTJEJAWA  
KEGIATAN EKONOMI DI PASAR TRADISIONAL BATUN

AYO  
MENGIDENTIFIKASI  
& MENGANALISIS

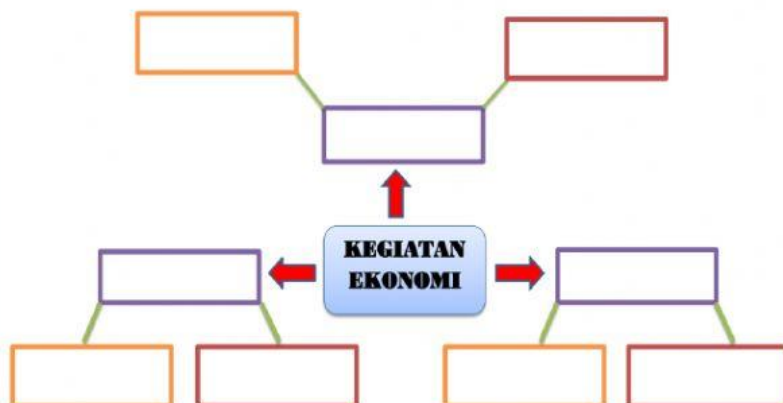
NO Jenis-Jenis Kegiatan  
Ekonomi

AYO MEMBUAT PETA KONSEP  
KEGIATAN EKONOMI

### LANGKAH KEGIATAN

1. Buatlah mind map atau peta pikiran dari materi yang telah kamu pelajari tersebut.
2. Mind map dapat dibuat pada kertas manila, asturo, ataupun kertas karton.
3. Kamu bebas berkreasi menggunakan spidol warna-warni dan membuat bentuk mind map sesuai keinginan.
4. Buatlah sebaik dan sekreatif mungkin.



KESIMPULAN

### Kesimpulan

Setelah mengerjakan LKPD siswa dapat:

1. Mengidentifikasi jenis-jenis kegiatan ekonomi.
2. Menganalisis kegiatan ekonomi suatu daerah untuk menyejahterakan kehidupan masyarakat.
3. Membuat peta konsep (mind map) terkait kegiatan ekonomi di masyarakat