LEMBAR KERJA PESETA DIDIK (LKPD)

ALAT PEMBAYARAN TUNAI (PERTEMUAN 3)

X IPS

Sumber : https://jogjakeren.com/tag/rupiiah/

Oleh : Khairiani Noor Rahmah, S.Pd

Nama : .....

Kelas : .....

Kelompok : .....

LIVEWORKSHEETS

Alat Pembayaran Tunai

Satuan Pendidikan : **SMA Muhammadiyah 2 Banjarmasin**
Mata Pelajaran : **Ekonomi**
Materi : **Alat Pembayaran Tunai**
Tahun Ajaran : **2021/2022**
Kelas/Semester : **X IPS/Genap**

Kompetensi dasar	Indikator Pencapaian Kompetensi
3.6 Mendeskripsikan bank sentral, sistem pembayaran dan alat pembayaran dalam perekonomian Indonesia	3.6.8 Menjelaskan Pengertian Alat pembayaran tunai 3.6.9 Mendeskripsikan sejarah uang dan pengertian uang 3.6.10 menganalisis fungsi uang, jenis-jenis, syarat uang 3.6.11 menguraikan unsur pengaman uang rupiah
4.6 Menyajikan peran bank sentral, sistem pembayaran dan alat pembayaran dalam perekonomian Indonesia.	4.6.3 Menyajikan unsur pengaman uang rupiah

Alokasi Waktu : 1 Pertemuan (90 Menit)

Tujuan : Melalui Penerapan Model pembelajaran *Problem Based Learning* dengan pendekatan TPACK (*Technological Pedagogical Content Knowledge*) diharapkan peserta didik dapat menguraikan pengertian alat pembayaran tunai mendeskripsikan sejarah uang, pengertian uang, menelaah fungsi uang, jenis-jenis, syarat uang dan menguraikan unsur pengaman uang rupiah serta menyajikan unsur pengaman uang rupiah secara lisan maupun tulis dengan bekerja sama, jujur, mandiri, dan komunikatif selama proses pembelajaran

Petunjuk Pengerjaan LKPD

1. Berkumpulah dengan kelompok masing-masing, dibagi dalam 2 kelompok
2. LKPD berbasis online bisa diakses melalui https://www.liveworksheets.com/
3. Amatilah gambar dan video yang terkait materi pertemuan hari ini
4. Lakukan literasi baik dari Modul Pembelajaran 3 dan berbagai sumber internet lainnya untuk membantu menyelesaikan soal
5. Diskusikan dengan anggota kelompokmu
6. Meskipun diskusi secara kelompok namun penilaian yang dilakukan adalah secara individu (mengerjakan LKPD masing-masing)
7. Presentasikan hasil diskusi kelompok di depan kelas
8. Berikut ketentuan presentasi:
   - Kelompok 1 mempresentasikan Unsur pengamanan uang Rp20.000,00
   - Kelompok 2 mempresentasikan Unsur pengamanan uang Rp100.000,00
9. Bagi yang tidak presentasi bertugas sebagai pembanding (menambahkan atau menyanggah dari kelompok presentasi)

LIVEWORKSHEETS

Perhatikan Ilustrasi gambar tentang alat pembayaran !



Sumber : Dibuat Sendiri
Gambar 1 Perkembangan Uang

1. **Uraikanlah perkembangan alat pembayaran berdasarkan gambar 1. (20 Poin)**

2. **Setelah mengetahui perkembangan alat pembayaran, apa yang bisa kalian paparkan tentang pengertian uang! (16 Poin)**

LIVEWORKSHEETS

Perhatikan Ilustrasi gambar terkait fungsi, jenis dan syarat uang !

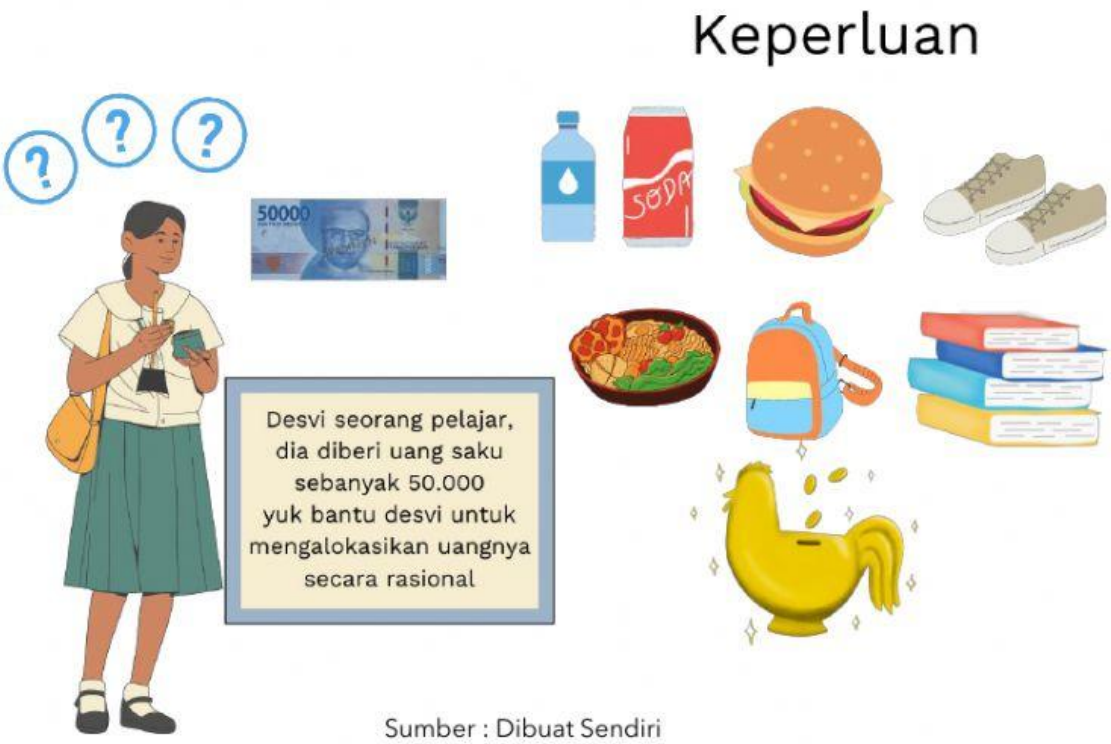

Sumber : Dibuat Sendiri

Gambar 2 ilustrasi penyaluran uang

3. **Dari ilustrasi Gambar 2. Berikan pendapat kalian terkait Fungsi, jenis dan syarat uang! (silahkan buka E- Modul dan sumber belajar lainnya untuk menambah literatur kalian!) (24 Poin)**

Fungsi Uang :

Jenis Uang :

Syarat Uang :

LIVEWORKSHEETS

Simaklah Video berikut ini!

SCAN ME

Link Video : https://bit.ly/uangpalsudibjm

Dari video tentang beredarnya uang palsu, maka kita perlu mengetahui ciri-ciri pengamanan uang agar kita bisa membedakannya.

SCAN ME

4. Berikut merupakan unsur atau ciri uang rupiah pada uang RP20.000,00 (10 Poin)

a) Unsur Pengaman – Dilihat

Sumber : www.BI.go.id
Gambar 3 Uang Rp20.000,00

Sumber : www.BI.go.id
Gambar 4 Uang Rp20.000,00

LIVEWORKSHEETS

b) Unsur Pengamanan - Diraba

Sumber : www.BI.go.id
Gambar 5 Uang Rp20.000,00

Sumber : www.BI.go.id
Gambar 6 Uang Rp20.000,00

c) Unsur Pengaman – Diterawang

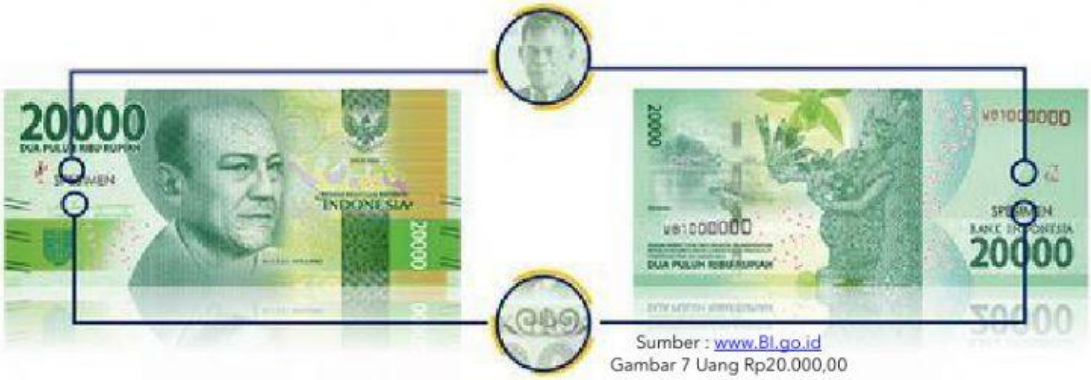

Sumber : www.BI.go.id
Gambar 7 Uang Rp20.000,00

LIVEWORKSHEETS

5. **Berikut merupakan unsur atau ciri uang rupiah pada uang Rp100.000,00 (10 Poin)**

   a) **Unsur Pengaman – Dilihat**

Sumber : www.BI.go.id
Gambar 8 Uang Rp100.000,00

Sumber : www.BI.go.id
Gambar 9 Uang Rp100.000,00

   b) **Unsur Pengaman – Diraba**

Sumber : www.BI.go.id
Gambar 10 Uang Rp100.000,00



Sumber : www.BI.go.id
Gambar 11 Uang Rp100.000,00

LIVEWORKSHEETS

c) Unsur pengaman - Diterawang

Sumber : www.BI.go.id
Gambar 12 Uang Rp100.000,00

Setelah kalian mengikuti kelas hari ini.
Simpulkanlah apa saja yang telah kalian pelajari !

Mulai dari perkembangan uang, pengertian uang, jenis, fungsi dan unsur pengamanan uang!
(20 POIN)

LIVEWORKSHEETS

Catatan Guru :

.....

.....

.....

.....

$$\text{Nilai} = \frac{Jumlah\ Skor}{100} x\ 100$$

Monitoring

Tanggal Pemberian Tugas :

Tanggal Penilaian:

Nilai	Peserta didik	Paraf Guru
	(.....)	**(Khariani Noor Rahmah, S.Pd)**

LIVEWORKSHEETS