**Actividad No. 1**

Nombre: _____

Instrucciones: Escuchar con atención y responder las preguntas.

## Carlos el patinador

A Carlos le gusta patinar sobre el hielo. El puede patinar muy bien. Carlos patinará muy rápido.

| | |
|---|---|
| ¿ Quién patina en hielo? | O Carlos<br>O Mamá |
| ¿Cómo puede patinar Carlos? | O Muy bien<br>O Muy mal |
| ¿Qué hará Carlos? | O Se va a dormir<br>O Patinará muy rápido |

LIVEWORKSHEETS

**Actividad No. 2**

Nombre: _____

Instrucciones: Lee las oraciones y colorea (selecciona) la respuesta correcta.

1.- Yo veo un pájaro.

2.- El conejo tiene una zanahoria.

3.- El pollito ya salió del huevo.





LIVEWORKSHEETS

**Actividad No. 3**

Nombre: _____

Instrucciones: Escucha con atención y selecciona la respuesta correcta.

# Mi catarina Marina

Ésta es mi catarina. Mi catarina se llama Marina. Marina es muy despistada. Ella es de color rojo con negro. A Marina le gusta pasear por las ramas.

Colorea el ○ de la respuesta correcta.

| | |
|---|---|
| ¿Quién es Marina? | ● Una oruga.<br>● Una mariposa. |
| ¿De qué color es Marina? | ● Rojo con azul.<br>● Rojo con negro.. |
| ¿Cómo es Marina? | ● Despistada.<br>● Enojona. |
| ¿Qué le gusta a Marina? | ● Pasear en el auto.<br>● Pasear por las ramas. |

LIVEWORKSHEETS

**Actividad No. 4**

Nombre: _____

Instrucciones: Leo y dibujo oraciones sencillas.

## Leo y dibujo oraciones sencillas

| | |
|---|---|
| Mi perrito es café. | Mi cama es azul. |
| | |
| El vaso tiene jugo. | La blusa es verde. |
| | |
| El árbol tiene un nido. | El nido tiene huevos. |
| | |

LIVEWORKSHEETS

**Actividad No. 5**

Nombre: _____

Instrucciones: Leer la lectura y unir las imágenes donde corresponde.

La calabaza

Primero siembro una semilla de calabaza. Luego una pequeña planta comienza a crecer. Después una pequeña calabaza se forma. Por último agarro mi calabaza.

| 1 | 2 | 3 | 4 |
|---|---|---|---|
| | | | |



LIVEWORKSHEETS