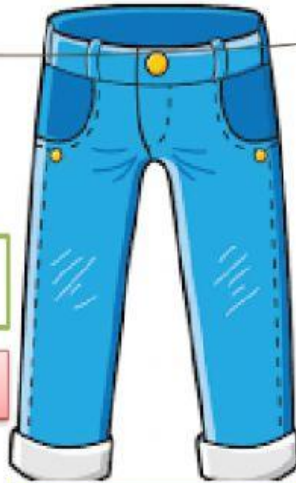


A CLOTHES RHYME

Listen to the rhyme and drag the labels under the pictures.



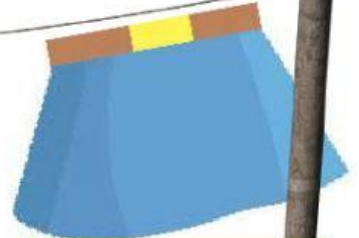

Pour décrire quelqu'un il faut aussi savoir dire ce qu'il porte. Ecoute les paroles de la comptine et replace le nom des vêtements sous les illustrations.



and

and

and



and

and

SOCKS

TROUSERS

BLOUSE

SHIRT

JEANS

SHOES

COAT

SKIRT

Montre que tu connais le nom de ces nouveaux vêtements en complétant le tableau ci-dessous avec les traductions en anglais. ATTENTION à l'orthographe.

FRENCH	ENGLISH
CHEMISIER (sorte de chemise pour les femmes)	
CHAUSSETTES	
MANTEAU	
PANTALON	
CHEMISE	
JUPE	
CHAUSSURES	
JEAN	

En anglais les vêtements qui s'enfilent par les deux jambes sont toujours au pluriel

Recopie, sans oublier les « s », le nom des 4 vêtements au pluriel dans l'ordre dans lequel ils apparaissent dans la comptine.

Si ces mots sont au pluriel, le verbe qui les suit doit l'être aussi.

Choisis dans le menu déroulant comment dire :

Mon pantalon est rouge

Ses chaussures sont marron

Son jean est trop court

Ce pantalon est trop vieux.

Apprends par cœur la comptine. Enregistre toi en train de réciter la première ligne dans la 1^{ère} case .Puis la 2^e ligne dans la deuxième case.

C'est la première fois que je donne cet exercice,j'espère que ça va bien marcher...

