Actividad No. 1

Nombre: _____

Instrucciones: Recortar y pegar cada sílaba donde corresponde.



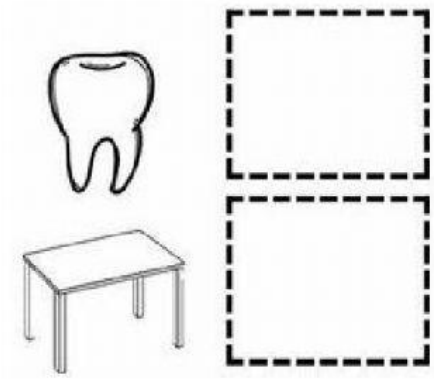

ma me mi mo mu

LIVEWORKSHEETS

Actividad No. 2

Nombre: _____

Instrucciones: Une con una línea de diferente color, las palabras que terminan igual.

casa.	rama.
mapa.	cuna.
cama.	masa.
luna.	tapa.

LIVEWORKSHEETS

Actividad No. 3

Nombre: _____

Instrucciones: Selecciona la respuesta correcta.

Pepe abandonó un momento la carretera para echar gasolina.

¿En que transporte viaja Pepe?

La niña se puso la bufanda y el gorro.

¿En que estación del año está la niña?

Pepe paró de pedalear para descansar un rato.

¿En que transporte viaja Pepe?

La niña se puso crema para protegerse del sol y bajó a la playa.

¿En qué estación del año está la niña?

LIVEWORKSHEETS

Actividad No. 4

Nombre: _____

Instrucciones: Escucha con atención y selecciona la respuesta correcta.

rama | zama | cama

oreja | oveja | oneja



peñota | pelota | pebota

miña | niña | viña

LIVEWORKSHEETS

Actividad No. 5

Nombre: _____

Instrucciones: Escucha con atención y selecciona la respuesta correcta.

¿Patricia se levantó?

¿A las personas se le borro?

¿La mamá es?

¿Qué comenzó hacer Patricia?

LIVEWORKSHEETS