





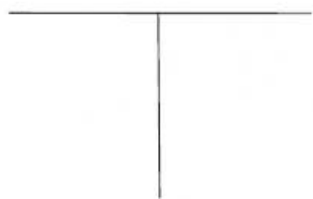


REGISTRO CONTABLE

Realiza el ejercicio B-8 que viene en la página 114 de la antología y completa la información considerando los siguientes aspectos:

- No debes usar signo de pesos \$\$
- Los números se deben escribir utilizando comas y puntos
- En caso de tener cantidades con decimales utilizar solo 2
- **NO ESCRIBIR** el número de transacción
- Observa bien la información que ya se encuentra en el ejercicio para poder ubicar las operaciones correctamente.
- Todas las operaciones deben aparecer en orden, no dejes espacios en blanco entre números
- Pueden quedar espacios en blanco al final que no se utilizan
- Para el caso de los saldos, debes sumar primero todas las cantidades del debe y del haber, escribir el resultado y luego poner el saldo en el lado que corresponda. No debes dejar ningún espacio en blanco al colocar las cantidades.

A 3x3 grid of T-junctions. The leftmost column contains numerical labels: 200,000 at the top, 1,680 in the middle, and 406 at the bottom. The other two columns are empty.



Internet Navegando
Balanza de Comprobación al 31 de Enero

Importante: Si en el lado del debe y/o haber no va ninguna cantidad debes poner 0 de lo contrario te marcará incorrecta. Los números se escriben separados por comas.

[illegible]