

	EVALUACIÓN DIAGNÓSTICA	Código	
		Versión	
		Fecha	
		Página	

## MATEMÁTICA AÑOS INICIALES - GRADO 4

Nombre		Grado y Sección	4to A – B – C – D
Profesor Responsable	Paola Diminich, Andrea Martínez, Milagros Zerpa y Gaby Zevallos.	Fecha	
Duración	30 minutos		Nivel de logro
Indicaciones			
✓ Lee con atención cada uno de los problemas y sus preguntas.			
✓ Si tienes alguna duda, levanta tu mano y serás atendido por tu sensei.			
✓ Responde las preguntas y verificalas antes de enviar la prueba.			





### Competencia 4: Resuelve problemas de gestión de datos e incertidumbre

Desempeño 3: Interpreta información contenida en gráficos de barras simples y dobles, tablas de doble entrada y pictogramas, comparando frecuencias y usando el significado de la moda de un conjunto de datos; Expresa la ocurrencia de sucesos cotidianos usando las nociones de seguro, más probable, menos probable.

#### 1 Donación de Sangre

En el hospital “Dos de Mayo”, el día de hoy, se ha recibido donantes. Observa el siguiente pictograma y responde:

Pictograma N°1

Tipo de Sangre	Número de Personas
Tipo A	
Tipo B	
Tipo AB	
Tipo O	


 = 5 personas

Fig.1

Responde:

- ¿Cuántos donantes asistieron al hospital?

Respuesta:

- ¿Cuántos donantes más son de **Tipo O** que de **Tipo B**?

Respuesta:

- ¿Cuánto donantes menos son de **Tipo AB** que de **Tipo A**?

Respuesta:



	EVALUACIÓN DIAGNÓSTICA	Código	
		Versión	
		Fecha	
		Página	

### 3 Los potajes preferidos por los comensales

Los dueños del restaurant “Unión Gourmet”, hicieron una encuesta a ochenta y tres comensales (clientes) para saber su comida favorita. Dicha información se observa en la siguiente tabla. Por error, se manchó uno de los datos.



Comida	Votos
Soba	18
Ceviche	
Anticuchos	8

Comida	Votos
Lasaña	12
Pizza	15
Tallarines	10

Responde:

- ¿Cuántos comensales en total fueron encuestados?

**Respuesta:**

- ¿Cuántos comensales prefieren el ceviche?

**Respuesta:**

- ¿Cuántos comensales más prefieren el ceviche que la lasaña?

**Respuesta:**

#### REFERENCIAS BIBLIOGRÁFICAS E IMÁGENES

Fig. 1. Tabla de información donación de sangre. Disponible en [https://www.montereyinstitute.org/courses/DevelopmentalMath/TEXTGROUP-1-8\\_RESOURCE/U08\\_L1\\_T1\\_text\\_final\\_files\\_es/image002.gif](https://www.montereyinstitute.org/courses/DevelopmentalMath/TEXTGROUP-1-8_RESOURCE/U08_L1_T1_text_final_files_es/image002.gif)

Fig. 2. Mural escolar. Disponible en [https://static.wixstatic.com/media/fabcde\\_76b2d39e988840b29bd0a2ed6df978a0.jpg/v1/fill/w\\_348,h\\_350,al\\_c,lg\\_1,q\\_80/fabcde\\_76b2d39e988840b29bd0a2ed6df978a0.webp](https://static.wixstatic.com/media/fabcde_76b2d39e988840b29bd0a2ed6df978a0.jpg/v1/fill/w_348,h_350,al_c,lg_1,q_80/fabcde_76b2d39e988840b29bd0a2ed6df978a0.webp)

Fig. 3 Restaurant. Disponible en <https://www.freepik.es/vectores/comida> Vector de Comida creado por freepik - [www.freepik.es](http://www.freepik.es)