























Clique aqui  **Greetings – Cumprimentos**  Clique aqui


1. Clique nos fones, ouça a pronúncia e a tradução da palavra e em seguida faça você mesmo a pronúncia até aprender:  Clique aqui


- |   |   |
|---|---|
| A). Teacher:  Clique aqui          | B). Student:  Clique aqui          |
| C). What's your name?  Clique aqui | D). My name is:  Clique aqui       |
| E). Hello!  Clique aqui            | F). Hi:  Clique aqui               |
| G). Good morning:  Clique aqui   | H). Good afternoon:  Clique aqui |
| I). Good evening:  Clique aqui   | J). Good night:  Clique aqui     |
| K). Good bye:  Clique aqui       | L). Good luck:  Clique aqui      |

2. Clique nos fones e escute com atenção o diálogo apertando na seta:  Clique aqui

**Dialogue at school**  Clique aqui

Good morning my pupil  Clique aqui	Good morning my teacher  Clique aqui
What's your name?  Clique aqui	My name is Emanuel  Clique aqui
Nice to meet you pupil  Clique aqui	Nice to meet you too teacher  Clique aqui
Goodbye! See you tomorrow  Clique aqui	Goodbye! See you tomorrow too  Clique aqui

**Good Luck!**  Clique aqui

 Clique aqui