

TIN HỌC LỚP 3\_TUẦN 25

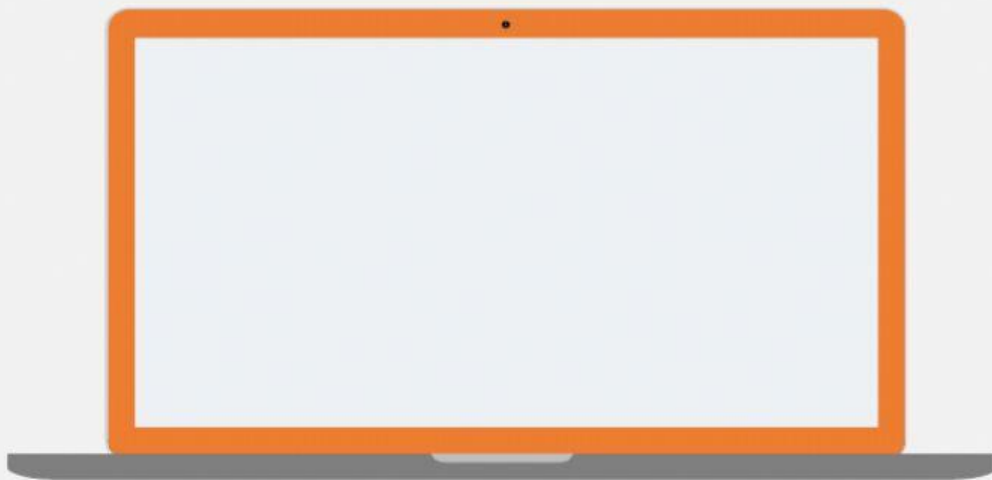
Họ và tên:.....

Lớp:.....

Trường:.....

## Bài 2: Thay đổi bố cục, phong chữ, kiểu chữ, căn lề

Em hãy xem kỹ lại video để làm bài tốt hơn nhé




# 1. Em hãy nối với ý đúng để được các bước thay đổi bố cục trang trình chiếu?

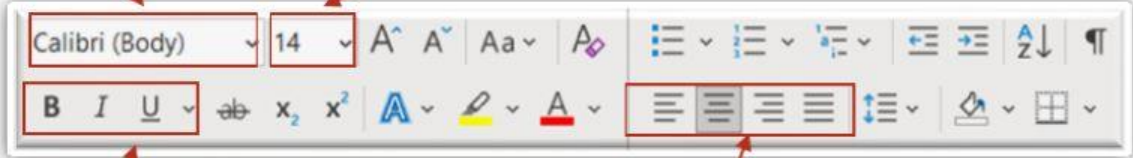
1

2

3

<p>Nháy chuột vào trang trình chiếu cần thay đổi bố cục.</p>	<p>Danh sách các kiểu bố cục hiện ra, em nháy chuột chọn kiểu bố cục cho trang trình chiếu.</p>	<p>Trong thẻ <i>Home</i>, Chọn nút lệnh  Layout ▾</p>
--	---	--

# 2. Em hãy quan sát thẻ *Home* và điền chức năng đúng với các nút lệnh bằng cách kéo thả các tên chức năng vào ô trống.



Thay đổi kiểu chữ

Căn lề

Thay đổi cỡ chữ

Thay đổi phông chữ

3. Để thay đổi bố cục trong trang trình chiếu, trong thẻ Home, em chọn:

Layout

Copy

NewSlide

Cut

4. Để lưu bài trình chiếu, em chọn tổ hợp phím nào:

Ctrl + A

Ctrl + B

Ctrl + C

Ctrl + S