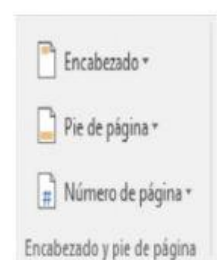
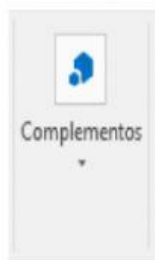
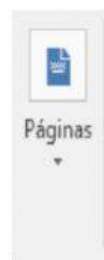


NOMBRE: _____ GRUPO: _____



1. INSTRUCCIONES: colocar correctamente los elementos que se encuentran en la pestaña de insertar



2. INTRODUCCIÓN: Une con una línea los nombres de las herramientas de la pestaña de insertar con sus respectivas imágenes.

	MULTIMEDIA	
	ILUSTRACIONES	
	TEXTO	
	COMENTARIO	
	TABLA	
	VÍNCULOS	
	SÍMBOLOS	
	PÁGINAS	
	COMPLEMENTOS	
	ENCABEZADO Y PIE DE PÁGINA.	