UNIDAD EDUCATIVA
"MI LINDO ECUADOR"

Cdla. Costa Azul, Peatonal E Sur y Jorge Sánchez
Machala – El Oro – Ecuador
Telf. 2791 - 352

EXAMEN QUIMESTRAL

ÁREA:	ASIGNATURA:	SUBNIVEL:	AÑO LECTIVO:
Informática	Computación	Elemental	2021 - 2022
GRADO: Segundo	**PARALELO:** A	**QUIMESTRE:** Segundo	**CALIFICACIÓN CUANTITATIVA**
ESTUDIANTE:		**FECHA:** 24 de febrero de 2022	
DOCENTE: Ing. María José Contento Segarra		**ADAPTACIÓN CURRICULAR**	**SI** / **NO** X

INSTRUCCIONES GENERALES

- ✓ La evaluación se realizará de forma virtual por medio de la plataforma Zoom: Oral o escrita.
- ✓ Las/Los estudiantes deberán tener la cámara encendida.
- ✓ Activar el micrófono solo para contestar la pregunta que realizará la docente en forma individual.
- ✓ El examen es estrictamente personal, no trate de hacer trampa. Si lo intenta, se aplicará lo estipulado en el art. 226 de la LOEI.
- ✓ Preste atención cuando el docente realice las preguntas.
- ✓ Tendrá 40 minutos para resolver su examen.

INDICADORES DE EVALUACIÓN

INDICADORES ESENCIALES DE EVALUACIÓN:

- Conoce el proceso para ingresar a Paint bajo Windows 10.
- Identifica los elementos de la ventana de Paint.
- Usa las herramientas lápiz y formas para realizar dibujos.
- Conoce el proceso para ingresar a WordPad en Windows 10.
- Identifica los elementos de la pantalla principal de WordPad.
- Usa herramientas de fuente para cambiar las características del texto.
- Conoce el proceso para guardar un documento de WordPad en Windows 10.
- Conoce al Sistema Operativo Android.
- Identifica los elementos de la pantalla de un Android.

DESTREZAS CON CRITERIOS DE DESEMPEÑO	ÍTEMS	PUNTAJE CUANTITATIVO
Conocer el proceso para ingresar a Paint bajo Windows 10.	**1.** Unir con línea cada imagen con el paso correspondiente para ingresar a Paint. (**1 punto**)	
Identificar los elementos de la ventana de Paint.	**2.** Escribir los elementos de la ventana de Paint. (**1 punto**) 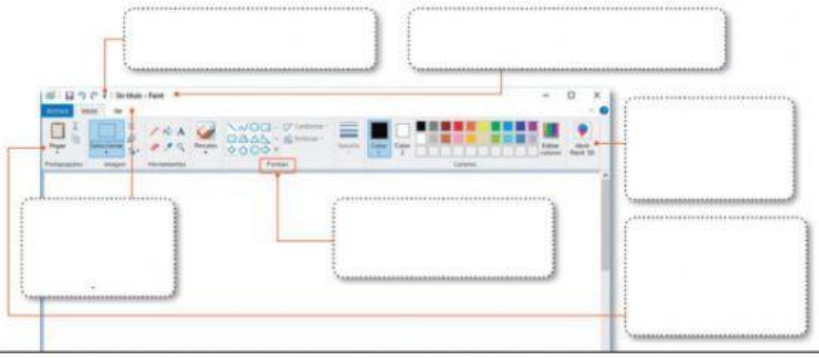	

LIVEWORKSHEETS

Usar las herramientas lápiz y formas para realizar dibujos.	**3.** Unir con línea cada herramienta con sus acciones. (**1 punto**) 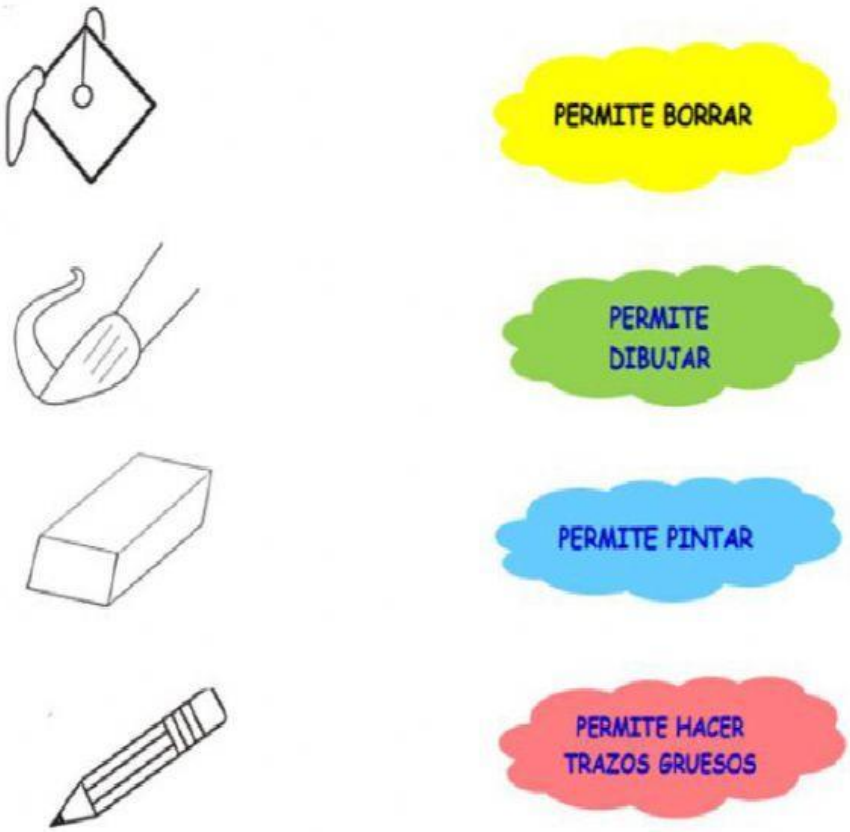 	
Conocer el proceso para ingresar a WordPad en Windows 10.	**4.** Completar las palabras que faltan de los pasos para ingresar a WordPad. (**1 punto**) **1. Haz clic sobre el botón ……** | **2. Haz clic sobre ……..** | **3. Haz clic sobre ……..**	
Identificar los elementos de la ventana de Paint.	**5.** Unir con líneas el nombre con la parte de la pantalla de WordPad. (**1 punto**) o Barra de acceso rápido o Barra de título o Barra de menú o Cinta de opciones o Regla o Zoom 	

LIVEWORKSHEETS

Usar herramientas de fuente para cambiar las características del texto	**6.** Unir con línea cada ejemplo con el tipo de herramienta de fuente que se está aplicando. (**1 punto**) 	
Usar herramientas de fuente para cambiar las características del texto	**7.** Escoger en cada icono el nombre del tipo de alineación de texto. (**1 punto**) 	
Conocer el proceso para guardar un documento de WordPad en Windows 10.	**8.** Marcar la combinación de teclas que nos sirve para guardar un documento. (**1 punto**) 	

LIVEWORKSHEETS

Conocer al Sistema Operativo Android.	**9.** Unir con línea cada ícono con su sistema operativo. (**1 punto**) 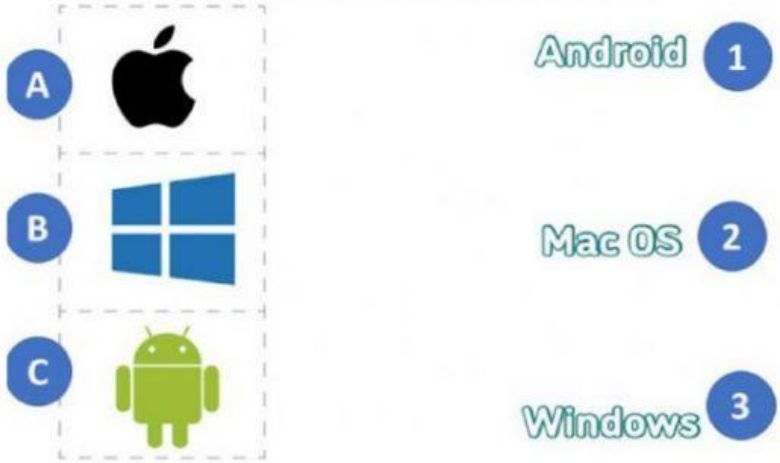 	
Identificar los elementos de la pantalla de un Android.	**10.** Unir con una línea las partes según corresponda. (**1 punto**) 	

Firma del estudiante

ELABORADO POR:	REVISADO POR:	APROBADO POR:
Fecha: VIERNES, 04 DE FEBRERO DE 2022	**Fecha:** LUNES, 07 DE FEBRERO DE 2022	**Fecha:** JUEVES, 10 DE FEBRERO DE 2022
Ing. María José Contento **Docente de la asignatura**	**Lic. Andrea Cruz Sarango** **Coordinadora Académica**	**Ab. Francisco Torres Romero** **Director**

LIVEWORKSHEETS