



COLEGIO DE BACHILLERATO "MARCABELÍ"

Los Tejidos y Sistemas

1. Completa: ¿Que son los tejidos?

Órganos

Matriz extracelular

Tejidos

Células similares

Los tejidos están formados por la unión de y una sustancia o

Los diferentes tipos de se agrupan para formar los

2. Completa según corresponda.

Tejido epitelial

Tejido nervioso

Tejido conectivo

Tejido muscular

Este tejido recubre toda la superficie interna y externa.

Es el responsable del movimiento de las diferentes partes del cuerpo.

Se encuentra distribuido por el cuerpo especialmente los tendones, ligamentos y huesos.

Se encarga de recoger la información y de transmitirla a determinadas partes del cuerpo.



COLEGIO DE BACHILLERATO "MARCABELÍ"

3. Completa la tabla de la ubicación de los tejidos.

Tejido nervioso	Tejido epitelial	Tejido muscular	Tejido conectivo

Esta en todo
el cuerpo

Nervios

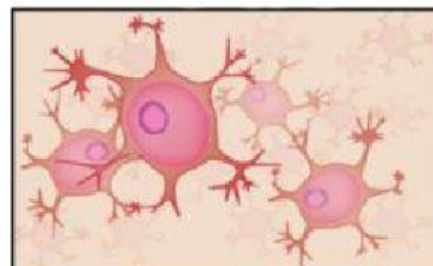
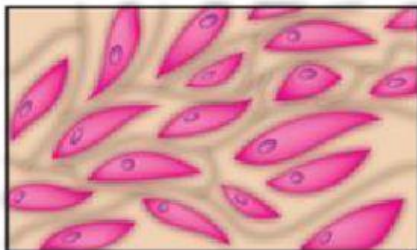
Movimiento
del cuerpo

Protección
de órganos

Secreción de
hormonas

Cerebro

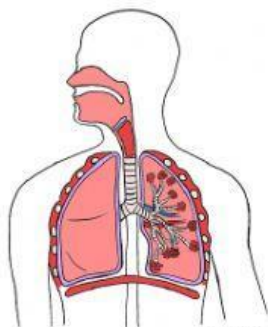
4. Escribe el nombre de los tejidos según corresponda



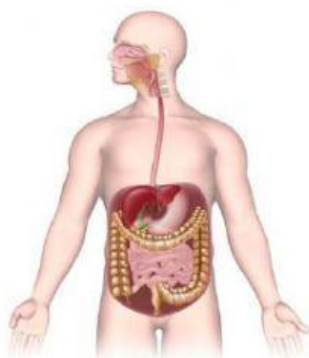


COLEGIO DE BACHILLERATO "MARCABELÍ"

5. Escriba el nombre de cada sistema



edufichas.com



Shutterstock

