








**Petunjuk Pengumpulan Tugas**

1. Kerjakan soal berikut dengan memilih salah satu jawaban.
2. Setelah Klik Finish kalian kirimkan ke WA (dalam bentuk screenshot)

**Petunjuk Perbaikan (Sebagai Catatan)**

1. Tulis soal dibuku dan lalu jawaban yang betul saja (Jawaban betul bewarna hijau dan salah bewarna merah)

**Pilihlah jawabab A, B, C, atau D, yang kau anggap paling benar!**

1. Motif batik tulis klasik secara garis besar dibedakan menjadi yaitu ....  
A. sido asih dan sido luhur  
B. kawung dan semen  
C. geometris dan non geometris  
D. sidomukti dan sekar jagad
2. Perhatikan gambar!  
  
Motif klasik tersebut adalah ....  
A. Sekar Jagad  
B. Sido mukti  
C. kawung  
D. Cuwiri
3. Perhatikan daftar!  
1. Sawat  
2. Ceplok  
3. Buketan  
4. bunga  
5. Parang barong  
6. Semen  
Motif geometris dari daftar tersebut adalah ....  
A. 1,2, dan 3  
B. 2,3, dan 4  
C. 2,5, dan 6  
D. 4,5, dan 6
4. Motif kawung ditunjukkan gambar ...  
A.   
B.   
C.   
D. 



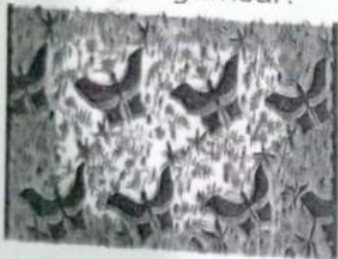
5. Salah satu motif batik tulis non geometris adalah ....

- A. kawung
- B. ceplok
- C. sawat
- D. sidomukti

6. Makna atau filosofi dari motif ini adalah harapan untuk mendapatkan kebahagiaan lahir batin merupakan motif ....

- A. sido luhur
- B. sido mukti
- C. kawung
- D. sido asih

7. Perhatikan gambar!



Gambar di samping adalah motif ....

- A. ceplok
- B. kawung
- C. cuwiri
- D. semen

8. Motif ini menggambarkan keragaman yang ada di seluruh dunia, adalah makna dari motif ....

- A. sido mukti
- B. parang bolong
- C. sido luhur
- D. sekar jagad

9. Motif ini dipercaya dapat membantu menyembuhkan orang sakit dengan cara menyelimuti orang yang sakit. Motif tersebut adalah ....

- A. cuwiri
- B. tambal
- C. sido luhur
- D. sido mukti

10. Perhatikan gambar!



Motif gambar di samping adalah ....

- A. sido asih
- B. kawung
- C. sekar jagad
- D. cuwiri